

ФЕДЕРАЛЬНАЯ СЛУЖБА ГОСУДАРСТВЕННОЙ СТАТИСТИКИ

**СТАТИСТИЧЕСКИЕ ИЗДАНИЯ  
И ИНФОРМАЦИОННЫЕ УСЛУГИ**

**КАТАЛОГ  
на 2017 год**

г. Горно-Алтайск

2016 год

**Обращаем Ваше внимание!**

Согласно действующему законодательству единственным собственником официальной статистической информации в Республике Алтай является Управление Федеральной службы государственной статистики по Алтайскому краю и Республике Алтай (Алтайкрайстат).

Приобретенные в Алтайкрайстате статистические публикации и информация не подлежат тиражированию и переизданию.

При использовании материалов Алтайкрайстата в средствах массовой информации, научных трудах и т.д. ссылка на источник информации обязательна.

Управление Федеральной службы  
государственной статистики  
по Алтайскому краю и  
Республике Алтай, 2016  
E-mail: [market@stat.gorny.ru](mailto:market@stat.gorny.ru)  
<http://akstat.gks.ru>

*«Основа любого дела – достоверная и своевременно полученная информация!»*

**Уважаемый пользователь  
статистической информации!**

Предлагаем Вашему вниманию **Каталог статистических изданий и информационных услуг.**

«Каталог 2017» составлен по тематическому признаку, что позволяет выбрать издание соответствующее вашим интересам. У нас Вы можете заказать и приобрести как готовую сводную (агрегированную) статистическую информацию, так и сведения по индивидуальному запросу по наиболее актуальным показателям состояния экономики и социальной сферы.

Предлагаем Вам ежемесячные и квартальные доклады о социально-экономическом положении Республики Алтай; фундаментальное статистическое издание «Статистический ежегодник Республики Алтай»; тематические сборники; аналитические материалы; статистические бюллетени; совместные работы территориальных органов Федеральной службы государственной статистики Сибирского федерального округа.

Информация, публикуемая на страницах статистических изданий Алтайкрайстата, носит системный характер, раскрывает динамику явлений и их структуру, подкреплена методологическими комментариями, что делает ее доступной для самой широкой аудитории.

Для пользователей, выполняющих учебную или научно-исследовательскую работу, имеется возможность работать со статистическими материалами текущего года и прошлых лет в действующей библиотеке. В ней Вас ознакомят с изданиями Росстата и Алтайкрайстата.

Стоимость заказа, не предусмотренного настоящим каталогом, определяется в соответствии с «Порядком расчета стоимости предоставления статистической информации на основе договоров об оказании информационных услуг».

Стоимость 1 экземпляра указана в рублях и НДС не облагается.

Запрос можно отправить по электронной почте или по факсу.

**Надеемся на деловое сотрудничество и ждем Вас по адресу:**

649000 г. Горно-Алтайск, ул. Набережная, 1  
телефон (388 22) 2 65 90 Факс (388 22) 2 20 50

## **Краткая характеристика информационно – статистических материалов, выпускаемых Алтайкрайстатом**

**Статистический сборник** – официальная информационная публикация, содержащая статистическую информацию, наиболее полно характеризующую развитие процессов в экономике, жизни общества за ряд лет. Информация представлена в форме аналитических таблиц.

**Статистический бюллетень** – официальная периодическая публикация, содержащая оперативную статистическую информацию по видам экономической деятельности, полученную на базе сводных данных, из форм статистического наблюдения.

**Доклад, экономический доклад** - обзорная публикация, содержащая оперативную статистическую информацию, характеризующую экономические и социальные процессы за отчетный период в сравнении с предыдущим. Представлена в виде аналитического, табличного и графического материала.

**Аналитический обзор** – краткая обзорная статистическая публикация, включающая аналитическую информацию и оценку по определенному направлению. Представлена в виде тестового изложения, дополнена табличным и (или) графическим материалом.

**Оперативная информация, оперативный бюллетень** – официальная периодическая оперативная публикация. Содержит актуальную текстовую и табличную информацию на 1-2 страницах. Предназначается для оперативного оповещения.

**Регламентная таблица** - публикация, выпускаемая с определенной периодичностью – годовой, полугодовой, квартальной и ежемесячной, - содержащая статистическую информацию, характеризующую экономические и (или) социальные процессы за отчетный период в сравнении с соответствующим периодом предыдущего года. Представлена в виде табличного материала.

## **ВНИМАНИЮ ЗАКАЗЧИКА!**

В соответствии с Федеральным законом от 29.11.2007 № 282-ФЗ «Об официальном статистическом учете и системе государственной статистики в Российской Федерации», постановлением Правительства Российской Федерации от 18.08.2008 г. № 620 «Об условиях предоставления в обязательном порядке первичных статистических данных и административных данных субъектам официального статистического учета», **Алтайкрайстат не предоставляет пользователям первичные статистические и административные данные, предоставленные респондентами, так как они являются информацией ограниченного доступа и используются только в целях формирования официальной статистической информации.**

Цены на издания рассчитаны в соответствии с Порядком расчета стоимости предоставления официальной статистической и иной информации на основе договоров об оказании информационных услуг, утвержденным Росстатом 29.12.2014 г.

Алтайкрайстат оставляет за собой право корректировки перечня и содержания, периодичности и сроков выпуска, а также стоимости изданий в соответствии с нормативно-правовыми документами Росстата, при этом уведомляет пользователя в обязательном порядке.

## Содержание

№ п/п	Наименование раздела	стр.
1	Информационно-аналитические материалы о социально-экономическом положении Республики Алтай	9, 23
2	Макроэкономические показатели и экономические балансы	9, 24
3	Промышленное производство	10, 25
4	Природные ресурсы и охрана окружающей среды	11, 26
5	Сельское хозяйство	11, 27
6	Строительство	13
7	Жилищно-коммунальное хозяйство	14, 30
8	Рынок труда и заработная плата	15, 31
9	Малый бизнес	17, 33
10	Розничная торговля	17, 33
11	Платные услуги	18
12	Финансы	18, 36
13	Цены	19, 36
14	Наука и инновации	19, 37
15	Образование и культура	20, 38
16	Уровень жизни населения	20, 38
17	Демография	21, 39
18	Информационные материалы по индивидуальному запросу в табличном формате	22
19	Официальная статистическая информация, предоставляемая пользователям на бесплатной основе	23
	Транспорт	26
	Инвестиции и строительство	29
	Внешнеэкономическая деятельность	33
	Оптовая торговля	35
	Туризм	35
	Здравоохранение	39
	Показатели органов местного самоуправления	39
20	Статистические публикации по Сибирскому федеральному округу	41
21	Договор об оказании информационных услуг	44
22	Типовая форма письменного заявления на предоставление информации	48



**Алтайкрайстат благодарит своих нынешних и будущих партнеров за интерес, проявленный к нашей информации!**

**К Вашим услугам представлен перечень статистических публикаций, а также возможность получения информации по индивидуальным заказам.**

**ВЫ МОЖЕТЕ:**

**Приобрести:**

- ✓ сборники, доклады, бюллетени, аналитические материалы

**Заказать:**

- ✓ информационно-статистические материалы по разовому запросу

**Информация может быть представлена в разрезе:**

- ✓ Республики Алтай
- ✓ городов и районов республики
- ✓ субъектов Сибирского федерального округа

**Мы предлагаем удобный способ получения информации:**

- ✓ электронная версия (электронной почтой или на носителях заказчика)
- ✓ печатное издание (черно-белая и цветная печать)

**Обращаем Ваше внимание!**

**Варианты сотрудничества:**

- ✓ заключение договора об оказании информационных услуг
- ✓ оформление разового (индивидуального) запроса на имя руководителя Алтайкрайстата

**Запрос должен содержать:**

- ✓ название требуемых показателей
- ✓ периодичность и разрез информации
- ✓ банковские реквизиты для оформления платежных документов
- ✓ подпись руководителя организации
- ✓ Ф.И.О. и контактный телефон исполнителя

**Порядок оплаты:**

- ✓ по безналичному расчету путем перечисления денежных средств в доход Федерального бюджета на счет УФК
- ✓ за наличный расчет по квитанции через банк

Стоимость информационных услуг зависит от объема и сроков их выполнения.

**Аналитические записки предоставляются только в печатном варианте.**

**Индивидуальный запрос**

Базовый срок исполнения – 7 рабочих дней

**Информация по индивидуальному запросу (до 10 показателей)**

Цена, рублей 254 - 1 справка

**Поправочные коэффициенты  
на информационно-статистические услуги  
по индивидуальному запросу**

№ п/п	Вид коэффициента	Значение коэффициента
<b>1</b>	<b>Срочность выполнения запроса:</b>	
	- до 3-х рабочих дней	3,0
	- свыше 3 рабочих дней до 5 (включительно)	2,0
	- свыше 5 рабочих дней до 7 (включительно)	1,5
<b>2</b>	<b>Количество показателей исходящей информации</b>	от 1,3 до 215,37
<b>3</b>	<b>Наличие информации по другим территориальным органам</b>	1,1*1,1...*1,1
<b>4</b>	<b>Необходимость отражения данных в динамике:</b>	
	- до 2 лет включительно	1,0
	- от 3 до 5 лет (включительно)	1,3
	- от 6 до 10 лет (включительно)	1,6
	- свыше 10 лет	2,0
<b>5</b>	<b>Коэффициент комплексной информации (учитывающий использование различных форм статистического наблюдения, в т. ч. разрабатываемых в других структурных подразделениях и других источников информации, использование архивных материалов)</b>	1,5
<b>6</b>	<b>Наличие текстовых и графических материалов:</b>	
	- наличие графических материалов в виде диаграмм, графиков, рисунков	1,1
	- наличие текстовых материалов (анализ, выводы, комментарии, пояснения)	1,2

Электронная версия публикаций (информаций) предоставляется по стоимости черно-белого печатного варианта.

**Алтайкрайстат предлагает информацию из информационного фонда Статистического регистра хозяйствующих субъектов**

Сведения о количестве юридических лиц, филиалов юридических лиц, расположенных на территории Республики Алтай и состоящих на учете в Статистическом регистре хозяйствующих субъектов.

Признаки группировки:

- ✓ форма собственности
- ✓ организационно-правовая форма
- ✓ вид экономической деятельности
- ✓ код территории




**ИНФОРМАЦИОННО-АНАЛИТИЧЕСКИЕ МАТЕРИАЛЫ  
О СОЦИАЛЬНО-ЭКОНОМИЧЕСКОМ ПОЛОЖЕНИИ РЕСПУБЛИКИ АЛТАЙ**

Шифр, периодич- ность	Наименование статистической информации	Цена 1 экз., рублей	
		ч/б	цв.
<b>СБОРНИКИ</b>			
<u>1</u>  <b>годовая</b> ноябрь	<b>Тенденции социально-экономического развития Республики Алтай. 2012-2016 гг.</b> <i>В сборнике опубликованы данные, характеризующие развитие экономики республики в целом, а также ее отдельных секторов. По ряду показателей информация о деятельности предприятий представлена по видам экономической деятельности. Отдельные показатели приведены в разрезе муниципальных образований.</i>	<b>1869</b>	<b>4126</b>
<u>2</u>  <b>годовая</b> ноябрь	<b>Муниципальные образования Республики Алтай</b> <i>Сборник содержит данные в разрезе муниципальных образований республики. Показатели о численности населения, социальном обеспечении, образовании, здравоохранении, жилищном фонде, правонарушениях, отдельных видах экономической деятельности. Данные представлены в динамике за 2014-2016 гг.</i>	<b>922</b>	<b>1904</b>
<b>ДОКЛАДЫ</b>			
<u>4</u>  <b>квартальная</b> февраль, апрель, июль, октябрь	<b>Социально-экономическое положение Республики Алтай</b> <i>Ежеквартально формируется приложение по отдельным показателям социально-экономического положения муниципальных образований республики. Информация представлена в текстовом, табличном и графическом видах.</i>	<b>351</b>	<b>x</b>



**МАКРОЭКОНОМИЧЕСКИЕ ПОКАЗАТЕЛИ  
И ЭКОНОМИЧЕСКИЕ БАЛАНСЫ**

Шифр, периодич- ность	Наименование статистической информации	Цена 1 экз., рублей	
		ч/б	цв.
<b>ОПЕРАТИВНЫЕ БЮЛЛЕТЕНИ</b>			
<u>5</u>  <b>месячная</b> на 35 рабочих день	<b>Денежные доходы и расходы населения</b>	<b>174</b>	<b>x</b>



## ПРОМЫШЛЕННОЕ ПРОИЗВОДСТВО

Шифр, периодич- ность	Наименование статистической информации	Цена 1 экз., рублей	
		ч/б	цв.
<b>БЮЛЛЕТЕНИ</b>			
<b>6</b> <u>месячная</u> <u>(по сезону)</u> на 10 рабочих день	<b>Запасы топлива у потребителей</b>	<b>270</b>	<b>x</b>
	<i>Представлена информация о запасах топлива у потребителей в натуральном выражении в разрезе муниципальных образований (на отчетную дату) и в расчете за месяц.</i>		
<b>7</b> <u>годовая</u>  апрель	<b>Сведения об использовании топливно - энергетических ресурсов в 2016 г.</b>	<b>190</b>	<b>x</b>
	<i>Представлены данные о фактических расходах топливно-энергетических ресурсов на всю произведенную продукцию (выполненную работу) за год по отдельным видам экономической деятельности.</i>		
<b>8</b> <u>квартальная</u> март, июнь, август, ноябрь	<b>Отгружено товаров собственного производства, выполнено работ и услуг собственными силами, продано товаров несобственного производства по организациям, не относящимся к субъектам малого предпринимательства, включая предприятия с численностью до 15 человек</b>	<b>198</b>	<b>x</b>
	<i>Представлены сведения по отгрузке товаров собственного производства по фактическим видам экономической деятельности и продаже товаров собственного производства.</i>		
<b>9</b> <u>месячная</u> на 10 рабочих день	<b>Отгружено товаров собственного производства, выполнено работ и услуг собственными силами, продано товаров несобственного производства по организациям, не относящимся к субъектам малого предпринимательства</b>	<b>190</b>	<b>x</b>
	<i>Представлены сведения по отгрузке товаров собственного производства по фактическим видам экономической деятельности и продаже товаров собственного производства по организациям, не относящимся к субъектам малого предпринимательства.</i>		



## ПРИРОДНЫЕ РЕСУРСЫ И ОХРАНА ОКРУЖАЮЩЕЙ СРЕДЫ

Шифр, периодич- ность	Наименование статистической информации	Цена 1 экз., рублей	
		ч/б	цв.
<b>БЮЛЛЕТЕНИ</b>			
<b>10</b> <b>годовая</b> апрель	<b>Сведения об охране атмосферного воздуха в 2016 году</b> <i>Представлены показатели по источникам выбросов загрязняющих веществ в атмосферу, их очистка и утилизация. Выбросы специфических загрязняющих веществ. Выполнение мероприятий по уменьшению выбросов загрязняющих веществ в атмосферу. Данные представлены в целом по республике и в разрезе муниципальных образований.</i>	<b>667</b>	<b>х</b>



## СЕЛЬСКОЕ ХОЗЯЙСТВО

Шифр, периодич- ность	Наименование статистической информации	Цена 1 экз., рублей	
		ч/б	цв.
<b>СБОРНИКИ</b>			
<b>11</b> <b>годовая</b> октябрь	<b>Сельское хозяйство Республики Алтай</b> <i>В сборнике приводятся данные о численности сельского населения, о поголовье скота и производстве сельскохозяйственной продукции по категориям производителей, финансовых результатах деятельности сельскохозяйственных предприятий. Значительное место в сборнике отведено показателям состояния растениеводства и животноводства в республике. Отдельные данные приведены в сравнении с регионами РФ Сибирского федерального округа. Данные представлены за 2012-2016 гг.</i>	<b>1039</b>	<b>2260</b>
<b>12</b> <b>годовая</b> март	<b>Посевные площади и валовые сборы сельскохозяйственных культур в Республике Алтай</b> <i>Публикуются окончательные итоги по посевным площадям, валовому сбору и урожайности сельскохозяйственных культур по всем категориям хозяйств. Кроме того, содержатся данные о выходе продукции с использованных площадей сенокосов и пастбищ, а также с многолетних насаждений (сады и ягодники). Данные представлены в динамике за 2014-2016 гг.</i>	<b>524</b>	<b>990</b>

<i>Шифр, периодич- ность</i>	<i>Наименование статистической информации</i>	<i>Цена 1 экз., рублей</i>	
		<i>ч/б</i>	<i>цв.</i>
<b>БЮЛЛЕТЕНИ</b>			
<b><u>13</u></b>	<b>Внесение удобрений и проведение работ по химической мелиорации земель в сельскохозяйственных предприятиях (кроме микропредприятий) за 2016 год</b>	<b>333</b>	<b>х</b>
<b><u>годовая</u> март</b>	<i>Сведения о внесении удобрений под основные сельскохозяйственные культуры даются в переводе на действующее вещество, как в целом, так и в расчете на 1 гектар посевной и удобренной площади по республике и муниципальным образованиям.</i>		
<b><u>14</u></b>	<b>Сев яровых культур в хозяйствах всех категорий</b>	<b>184</b>	<b>х</b>
<b><u>2 раза</u> в период сева июнь, июль</b>	<i>Представлены данные о посевной площади основных видов сельскохозяйственных культур в сельскохозяйственных предприятиях в целом по республике и в разрезе муниципальных образований.</i>		
<b><u>15</u></b>	<b>Сбор урожая основных сельскохозяйственных культур в хозяйствах всех категорий</b>	<b>201</b>	<b>х</b>
<b><u>3 раза</u> в период уборки сентябрь, ок- тябрь, ноябрь</b>	<i>Представлена уточненная посевная и уборная площадь основных видов культур. Данные приводятся в целом по республике и в разрезе муниципальных образований.</i>		
<b><u>16</u></b>	<b>Производство и отгрузка сельскохозяйственной продукции в сельскохозяйственных организациях</b>	<b>236</b>	<b>х</b>
<b><u>месячная</u> на 9 рабочих день</b>	<i>Представлена информация о производстве, отгрузке, запасах продукции животноводства (мясо, молоко, яйца) по республике и по муниципальным образованиям.</i>		
<b>АНАЛИТИЧЕСКИЙ ОБЗОР</b>			
<b><u>17</u></b>	<b>Основные показатели сельскохозяйственного производства Республики Алтай</b>	<b>892</b>	<b>1270</b>
<b><u>годовая</u> май</b>	<i>Представлены основные показатели деятельности аграрного сектора. Краткий аналитический анализ состояния животноводства за 2015-2016гг. Данные представлены в разрезе муниципальных образований и категорий хозяйств. Информация представлена в текстовом, табличном и графическом видах.</i>		
<b><u>18</u></b>	<b>Динамика производства сельскохозяйственной продукции (растениеводства и животноводства) Республики Алтай</b>	<b>588</b>	<b>702</b>
<b><u>годовая</u> октябрь</b>	<i>Представлены показатели выпуска продукции растениеводства и животноводства, индекса физического объема сельскохозяйственной продукции. Краткий аналитический анализ за 2015-2016гг. Данные представлены в разрезе муниципальных образований и категорий хозяйств. Информация представлена в текстовом, табличном и графическом видах.</i>		

<i>Шифр, периодич- ность</i>	<i>Наименование статистической информации</i>	<i>Цена 1 экз., рублей</i>	
		<i>ч/б</i>	<i>цв.</i>
<b>ЭКОНОМИЧЕСКИЕ ДОКЛАДЫ</b>			
<b><u>19</u></b>	<b>Сельское хозяйство Республики Алтай в 2016 году</b>	<b>673</b>	<b>1332</b>
<b><u>годовая</u> октябрь</b>	<i>Приводятся данные о производстве сельскохозяйственной продукции по видам, развитии растениеводства и животноводства в республике. Показатели анализируются по категориям сельхозпроизводителей, а также в разрезе муниципальных образований.</i>		



## **СТРОИТЕЛЬСТВО**

<i>Шифр, периодич- ность</i>	<i>Наименование статистической информации</i>	<i>Цена 1 экз., рублей</i>	
		<i>ч/б</i>	<i>цв.</i>
<b>БЮЛЛЕТЕНИ</b>			
<b><u>20</u></b>	<b>Ввод в действие зданий жилого и нежилого назначения</b>	<b>206</b>	<b>х</b>
<b><u>квартальная</u> февраль май август ноябрь</b>	<i>Количество зданий, общий строительный объем, общая площадь зданий, ввод в действие производственных и непроизводственных мощностей по характеру строительства. Данные представлены в разрезе муниципальных районов.</i>		
<b><u>21</u></b>	<b>Ввод в действие зданий жилого и нежилого назначения</b>	<b>230</b>	<b>х</b>
<b><u>годовая</u> март</b>	<i>Количество зданий, общий строительный объем, общая площадь зданий, ввод в действие производственных и непроизводственных мощностей по характеру строительства. Данные представлены в разрезе муниципальных районов.</i>		
<b><u>22</u></b>	<b>Ввод в действие жилых домов</b>	<b>201</b>	<b>х</b>
<b><u>месячная</u> на 7 рабочий день</b>	<i>Ввод в действие жилых домов, в том числе индивидуальных (количество зданий, общая площадь).</i>		
<b><u>23</u></b>	<b>Ввод в действие жилых домов</b>	<b>245</b>	<b>х</b>
<b><u>годовая</u> март</b>	<i>Ввод в действие жилых домов, в том числе индивидуальных (количество зданий, общая площадь).</i>		

Шифр, периодич- ность	Наименование статистической информации	Цена 1 экз., рублей	
		ч/б	цв.
<u>24</u>  годовая ноябрь	Объём работ, выполненных по виду деятельности "Строительство" (1,2 «Строительство»)  <i>Представлены объемы работ и услуг, выполненные собственными силами по виду деятельности «строительство» (по полному кругу предприятий), индексы физического объема строительных организаций.</i>	192	х



### ЖИЛИЩНО-КОММУНАЛЬНОЕ ХОЗЯЙСТВО

Шифр, периодич- ность	Наименование статистической информации	Цена 1 экз., рублей	
		ч/б	цв.
<b>БЮЛЛЕТЕНИ</b>			
<u>25</u>  годовая июнь	Сведения о жилищном фонде Республики Алтай в 2016 году  <i>Информация о жилищном фонде республики, благоустройстве, обеспеченности жильем, числе и видах квартир по формам собственности и в разрезе муниципальных районов, сведения о капитальном ремонте жилищного фонда.</i>	494	х
<u>26</u>  годовая июль	Сведения о предоставлении гражданам жилого помещения в 2016 году  <i>Представлены показатели о числе семей, стоящих на очереди на улучшение жилищных условий и числе семей, получивших жилые помещения и улучшивших жилищные условия по отдельным категориям семей и в разрезе муниципальных районов.</i>	278	х
<u>27</u>  квартальная апрель, июнь, сентябрь, декабрь	Сведения о работе жилищно-коммунальных организаций в условиях реформы ЖКХ по Республике Алтай  <i>Основные показатели работы предприятий жилищно-коммунального хозяйства республики в условиях реформы ЖКХ.</i>	254	х
<u>28</u>  квартальная март, май, август, ноябрь,	Сведения о предоставлении гражданам социальной поддержки по оплате жилого помещения и коммунальных услуг по Республике Алтай  <i>Предоставлена информация о численности граждан-получателей социальной поддержки по оплате жилого помещения и коммунальных услуг, объеме средств, выделенных на эти цели.</i>	198	х



Шифр, периодич- ность	Наименование статистической информации	Цена 1 экз., рублей	
		ч/б	цв.
<b>29</b>  <b>квартальная</b>  март, май, август, ноябрь	<b>Сведения о предоставлении гражданам субсидий на оплату жилого помещения и коммунальных услуг</b>  <i>Представлена информация о числе семей, получивших субсидии на оплату жилого помещения и коммунальных услуг, среднемесячный размер начисленных субсидий на одну семью.</i>	<b>198</b>	<b>х</b>



## РЫНОК ТРУДА И ЗАРАБОТНАЯ ПЛАТА

Шифр, периодич- ность	Наименование статистической информации	Цена 1 экз., рублей	
		ч/б	цв.
<b>СБОРНИКИ</b>			
<b>30</b>  <b>1 раз в 2 года</b>  декабрь	<b>Труд и занятость в Республике Алтай</b>  <i>В сборнике отражены все аспекты трудовой сферы Республики Алтай; состав рабочей силы, общая и зарегистрированная безработица, структура занятого населения по видам экономической деятельности, заработная плата работников. Представлены сведения о работниках, занятых в условиях, не отвечающих санитарно-гигиеническим нормам, данные о неполной занятости и движении работников. Сведения приведены по муниципальным образованиям, в динамике с 2013 по 2016 гг.</i>	<b>667</b>	<b>1405</b>
<b>БЮЛЛЕТЕНИ</b>			
<b>31</b>  <b>годовая</b>  апрель	<b>Условия труда, компенсации за работу во вредных и опасных условиях труда в 2016 году</b>  <i>Представлены статистические данные, характеризующие состояние условий труда всех работников, в том числе женщин и подростков, льготы и компенсации, которые имеют работники за вредные условия труда. Сведения приведены по крупным и средним организациям, осуществляющим деятельность по сельскому хозяйству, добыче полезных ископаемых, в обрабатывающих производствах, в строительстве, на транспорте и в связи. Сведения приведены по муниципальным образованиям.</i>	<b>559</b>	<b>х</b>

<b><u>32</u></b>	<b>Производственный травматизм и профессиональные заболевания. Распределение пострадавших от несчастных случаев по основным видам происшествий и причинам несчастных случаев в 2016 году</b>	<b>230</b>	<b>x</b>
<b><u>годовая</u></b> ИЮНЬ	<p><i>Представлены сведения о числе пострадавших на производстве (всего, в том числе со смертельным исходом), человеко-днях (нетрудоспособности у пострадавших, объеме средств, израсходованных на мероприятия по охране труда.</i></p> <p><i>Информация представлена в абсолютных и относительных показателях по видам экономической деятельности, формам собственности в разрезе муниципальных образований.</i></p>		
<b><u>33</u></b> <b><u>квартальная</u></b> февраль, май, август, ноябрь	<b>Численность и начисленная заработная плата работников бюджетных организаций</b>	<b>548</b>	<b>x</b>
<p><i>Представлены данные о среднесписочной численности и начисленной заработной плате работников бюджетных организаций республики по видам экономической деятельности в разрезе муниципальных образований.</i></p>			
<b><u>34</u></b> <b><u>месячная</u></b> на 35 рабочих день	<b>Численность и начисленная заработная плата работников организаций (без субъектов малого предпринимательства)</b>	<b>294</b>	<b>x</b>
<p><i>Приводятся данные о среднесписочной численности, фонде заработной платы, среднемесячной заработной плате работников организаций республики (кроме субъектов малого предпринимательства и организаций с численностью работников до 15 человек) в разрезе видов экономической деятельности за месяц и с начала года.</i></p>			





## МАЛЫЙ БИЗНЕС

Шифр, периодичность	Наименование статистической информации	Цена 1 экз., рублей	
		ч/б	цв.
<b>СБОРНИКИ</b>			
<b><u>35</u></b>	<b>Итоги Сплошного наблюдения за деятельностью малого и среднего бизнеса за 2015 г.</b>	<b>879</b>	<b>1805</b>
<b><u>единовременная</u></b> по мере поступления информации из Росстата	<i>Представлены показатели деятельности средних, малых, микропредприятий и индивидуальных предпринимателей за 2015 год. Сведения публикуются по муниципальным образованиям республики и регионам РФ Сибирского федерального округа.</i>		



## РОЗНИЧНАЯ ТОРГОВЛЯ

Шифр, периодичность	Наименование статистической информации	Цена 1 экз., рублей	
		ч/б	цв.
<b>СБОРНИКИ</b>			
<b><u>36</u></b>	<b>Торговля и услуги в Республике Алтай</b>	<b>759</b>	<b>1615</b>
<b><u>1 раз в 4 года</u></b> декабрь	<i>Представлены сведения об объемах оборотов розничной торговли и общественного питания по торговым субъектам, по формам собственности, а также о продаже и запасах основных продовольственных и непродовольственных товаров. Публикуется информация по сплошному учету розничной продажи алкогольной продукции. Представлены показатели объемов реализации платных услуг населению, отдельные данные по материалам сплошного обследования субъектов малого и среднего предпринимательства. По ряду показателей сведения публикуются в разрезе муниципальных районов, регионов РФ Сибирского федерального округа. Данные представлены в динамике за 5 лет.</i>		



## ПЛАТНЫЕ УСЛУГИ

Шифр, периодич- ность	Наименование статистической информации	Цена 1 экз., рублей	
		ч/б	цв.
<b>БЮЛЛЕТЕНИ</b>			
<b>37</b>	<b>Объем платных услуг населению за 2016 год</b>	<b>206</b>	<b>х</b>
<b>годовая</b> июнь	<i>Представлена информация об объеме реализации платных услуг населению по видам, удельный вес услуг, оказанных предприятиями и физическими лицами в общем объеме и в расчете на одного жителя.</i>		
<b>38</b>	<b>Объем платных услуг населению</b>	<b>386</b>	<b>х</b>
<b>месячная</b> на 12 рабочих день	<i>Представлена информация об объеме платных услуг населению по видам экономической деятельности.</i>		



## ФИНАНСЫ


Шифр, периодич- ность	Наименование статистической информации	Цена 1 экз., рублей	
		ч/б	цв.
<b>БЮЛЛЕТЕНИ</b>			
<b>39</b>	<b>Информация по отдельным показателям финансовой деятельности предприятий за 2016 год</b>	<b>182</b>	<b>х</b>
<b>годовая</b> июнь	<i>Основные показатели финансово-хозяйственной деятельности, выручка от реализации продукции, себестоимость продукции (работ, услуг), прибыль (убыток) по данным бухгалтерской отчетности за год в разрезе отдельных видов экономической деятельности.</i>		
<b>40</b>	<b>О финансовом состоянии организаций</b>	<b>230</b>	<b>х</b>
<b>месячная</b> на 30 рабочих день	<i>Данные о финансовых результатах деятельности организаций, дебиторской и кредиторской задолженности, в том числе просроченной, структуре дебиторской и кредиторской задолженности, активах, доходах и расходах крупных и средних организаций по отдельным видам экономической деятельности.</i>		

<i>Шифр, периодич- ность</i>	<i>Наименование статистической информации</i>	<i>Цена 1 экз., рублей</i>	
		<i>ч/б</i>	<i>цв.</i>
<b>ОПЕРАТИВНЫЕ БЮЛЛЕТЕНИ</b>			
<b>41</b> <u>месячная</u> на 30 рабочих день	Сведения о финансовом состоянии организаций	174	х



### **ЦЕНЫ**

<i>Шифр, периодич- ность</i>	<i>Наименование статистической информации</i>	<i>Цена 1 экз., рублей</i>	
		<i>ч/б</i>	<i>цв.</i>
<b>ОПЕРАТИВНАЯ ИНФОРМАЦИЯ</b>			
<b>42</b> <u>квартальная</u> январь, апрель, июль, октябрь	Средние цены на рынке жилья	174	х



### **НАУКА И ИННОВАЦИИ**

<i>Шифр, периодич- ность</i>	<i>Наименование статистической информации</i>	<i>Цена 1 экз., рублей</i>	
		<i>ч/б</i>	<i>цв.</i>
<b>БЮЛЛЕТЕНИ</b>			
<b>43</b> <u>годовая</u> июль	<b>Использование информационно-коммуникационных технологий и производство связанных с ними товаров (работ, услуг)</b>  <i>Представлены данные об использовании в организациях персональных компьютеров, глобальных информационных сетей, программного обеспечения, средств связи и сетевого оборудования, затратах на информационные и коммуникационные технологии. Показатели приведены по видам экономической деятельности, муниципальным образованиям.</i>	262	х

<i>Шифр, периодич- ность</i>	<i>Наименование статистической информации</i>	<i>Цена 1 экз., рублей</i>	
		<i>ч/б</i>	<i>цв.</i>
<b>ОПЕРАТИВНАЯ ИНФОРМАЦИЯ</b>			
<b>44</b> <b>квартальная</b> апрель, июнь, сентябрь, декабрь	<b>Основные показатели деятельности организаций, выполняющих научные исследования и разработки</b>	<b>174</b>	<b>х</b>



### **ОБРАЗОВАНИЕ И КУЛЬТУРА**

<i>Шифр, периодич- ность</i>	<i>Наименование статистической информации</i>	<i>Цена 1 экз., рублей</i>	
		<i>ч/б</i>	<i>цв.</i>
<b>ОПЕРАТИВНАЯ ИНФОРМАЦИЯ</b>			
<b>45</b> <b>годовая</b> июль	<b>Сведения об учреждениях, реализующих программы общего образования в Республике Алтай на начало 2016/2017 учебного года</b>	<b>174</b>	<b>х</b>
<b>46</b> <b>годовая</b> июль	<b>Сведения об учреждениях, реализующих программы профессионального образования в Республике Алтай</b>	<b>174</b>	<b>х</b>
<b>47</b> <b>годовая</b> октябрь	<b>Детские оздоровительные лагеря</b>	<b>270</b>	<b>х</b>



### **УРОВЕНЬ ЖИЗНИ НАСЕЛЕНИЯ**

<i>Шифр, периодич- ность</i>	<i>Наименование статистической информации</i>	<i>Цена 1 экз., рублей</i>	
		<i>ч/б</i>	<i>цв.</i>
<b>ОПЕРАТИВНАЯ ИНФОРМАЦИЯ</b>			
<b>48</b> <b>квартальная</b> апрель, июнь, август, ноябрь	<b>Основные показатели выборочного обследования бюджетов домашних хозяйств</b>	<b>192</b>	<b>227</b>

<i>Шифр, периодич- ность</i>	<i>Наименование статистической информации</i>	<i>Цена 1 экз., рублей</i>	
		<i>ч/б</i>	<i>цв.</i>
<b>49</b> <u>годовая</u> май	Среднедушевое потребление продуктов питания в среднем за месяц 2016 года, калорийность питания	210	266
<b>50</b> <u>квартальная</u> февраль, май, август, ноябрь	О величине прожиточного минимума	210	266



## *ДЕМОГРАФИЯ*

<i>Шифр, периодич- ность</i>	<i>Наименование статистической информации</i>	<i>Цена 1 экз., рублей</i>	
		<i>ч/б</i>	<i>цв.</i>
<b>СБОРНИКИ</b>			
<b>51</b> <u>годовая</u> октябрь	<p>Демографический ежегодник Республики Алтай</p> <p><i>Представлены показатели демографической статистики за 2012-2016 гг. численность городского и сельского населения, возрастно-половой состав, естественное движение населения, миграционные процессы, браки и разводы. Показатели представлены в целом по Республике Алтай, муниципальным образованиям. Отдельные показатели приведены по субъектам РФ Сибирского федерального округа.</i></p>	759	1615
<b>БЮЛЛЕТЕНИ</b>			
<b>52</b> <u>годовая</u> сентябрь	<p>Состав населения Республики Алтай по полу и возрасту на 1 января 2017 года</p> <p><i>Содержит данные о численности населения по республике, муниципальным образованиям. Информация представлена по постоянному населению с распределением на городское и сельское. Данные приведены по полу и различным возрастным группам. Включена информация о соотношении численности мужчин и женщин, среднем возрасте населения и демографической нагрузке.</i></p>	619	x
<b>53</b> <u>годовая</u> июль	<p>Естественное движение населения Республики Алтай за 2016 год</p> <p><i>Представлены абсолютные и относительные показатели о числе родившихся, умерших, естественном приросте, числе браков и разводов в сравнении с предыдущим годом. Данные приведены в разрезе муниципальных образований.</i></p>	386	x

<i>Шифр, периодич- ность</i>	<i>Наименование статистической информации</i>	<i>Цена 1 экз., рублей</i>	
		<i>ч/б</i>	<i>цв.</i>
<b><u>54</u></b>  <b><u>годовая</u></b> ИЮЛЬ	<b>Численность постоянного населения по сельским населенным пунктам на 1 января 2017 года.</b>  <i>Приведены данные численности населения на 1 января 2017 г. по муниципальным образованиям всех уровней и по населенным пунктам. Представлены сведения о плотности населения и занимаемой площади муниципальных образований; распределении районов по рангам коэффициентов общего, естественного и миграционного приростов, группировке числа сельских поселений по численности населения.</i>	<b>473</b>	<b>х</b>
<b><u>55</u></b>  <b><u>месячная</u></b> на 47-49 рабо- чий день	<b>Движение населения Республики Алтай</b>  <i>Представлены абсолютные и относительные показатели родившихся, умерших, естественном приросте, числе браков и разводов, миграции населения в разрезе муниципальных образований в сравнении с предыдущим годом.</i>	<b>360</b>	<b>х</b>



**Информационные материалы по индивидуальному запросу  
в табличном формате**

<i>Шифр, периодич- ность</i>	<i>Наименование статистической информации</i>	<i>Цена 1 экз., рублей</i>	
		<i>эл. версия</i>	<i>цв.</i>
<b><i>РЫНОК ТРУДА И ЗАРАБОТНАЯ ПЛАТА</i></b>			
<b><u>56</u></b> <b><u>по запросу</u></b>	<b>Реестр организаций Республики Алтай со средне- списочной численностью от 35 до 100 человек (по данным форм П-4 «Сведения о численности и за- работной плате работников» и ПМ «Сведения об основных показателях деятельности малого пред- приятия»).</b>	<b>1323</b>	<b>х</b>
<b><u>57</u></b> <b><u>по запросу</u></b>	<b>Реестр организаций Республики Алтай со средне- списочной численностью более 100 человек (по данным форм П-4 «Сведения о численности и за- работной плате работников» и ПМ «Сведения об основных показателях деятельности малого пред- приятия»).</b>	<b>516</b>	<b>х</b>



**Официальная статистическая информация,  
предоставляемая пользователям - бесплатно**

Официальная статистическая информация, разрабатываемая в рамках Федерального плана статистических работ, в соответствии с Федеральным законом РФ от 29.11.2007 г. №282-ФЗ «Об официальном статистическом учете и системе государственной статистики в Российской Федерации», Федеральным законом РФ от 09.02.2009 г. №8-ФЗ «Об обеспечении доступа к информации о деятельности государственных органов и органов местного самоуправления»

<b>Шифр, периодичность</b>	<b>Наименование статистической информации</b>
<b>ИНФОРМАЦИОННО-АНАЛИТИЧЕСКИЕ МАТЕРИАЛЫ О СОЦИАЛЬНО-ЭКОНОМИЧЕСКОМ ПОЛОЖЕНИИ РЕСПУБЛИКИ АЛТАЙ</b>	
<b>СБОРНИКИ</b>	
<b>58</b> <b>годовая</b> декабрь	<b>Статистический ежегодник Республики Алтай</b> <i>Представлены статистические данные о социально-экономическом положении Республики Алтай в 2016 году в сравнении с предыдущим годом. В сборнике опубликована информация, характеризующая развитие экономики республики в целом, а также ее отдельных секторов. По ряду показателей информация о деятельности предприятий представлена по видам экономической деятельности. Некоторые показатели приведены в разрезе муниципальных образований.</i>
<b>59</b> <b>годовая</b> май	<b>Республика Алтай в цифрах</b> <i>Сборник содержит основные показатели развития промышленности, строительства, сельского хозяйства, транспорта и связи, торговли и платных услуг населению. Представлены сведения по демографической ситуации, рынку труда, социальной сфере, ценам, финансам. Данные представлены в динамике за 2012-2016 гг.</i>
<b>ДОКЛАД</b>	
<b>60</b> <b>месячная</b> на 15 рабочих день	<b>Социально-экономическое положение Республики Алтай</b> <i>Ежемесячное издание, содержащее оперативную комплексную информацию о социально-экономическом положении республики. По основным социально-экономическим показателям приводится динамика по месяцам и кварталам текущего и предыдущего годов. В докладе широко представлена информация по видам экономической деятельности, ценам, финансам, рынку труда, уровню жизни населения, демографической ситуации. Информация представлена в текстовом, табличном и графическом видах.</i>



<b>КРАТКИЙ ДОКЛАД</b>	
<b><u>61</u></b> <b>квартальная</b> на 25 рабочий день	<p><b>Краткий доклад о социально-экономическом положении Республики Алтай</b></p> <p><i>Представлены основные оперативные социально-экономические показатели, характеризующие положение республики.</i></p>
<b>БЮЛЛЕТЕНИ</b>	
<b><u>62</u></b> <b>месячная</b> на 20 рабочий день	<p><b>Краткосрочные экономические показатели Республики Алтай</b></p> <p><i>Бюллетень содержит экономические показатели в целом по республике. В издании представлена информация по видам экономической деятельности, ценам, финансам, рынку труда, уровню жизни населения, демографической ситуации. Данные публикуются за текущий и предшествующие годы в виде помесечной динамики относительных и абсолютных показателей.</i></p>
<b><u>63</u></b> <b>месячная</b> на 22 рабочий день	<p><b>Социально-экономический мониторинг субъектов РФ Сибирского федерального округа</b></p> <p><i>Представлены оперативные данные, характеризующие экономическое и социальное положение Республики Алтай в сравнении с субъектами РФ Сибирского федерального округа.</i></p>
<b>МАКРОЭКОНОМИЧЕСКИЕ ПОКАЗАТЕЛИ И ЭКОНОМИЧЕСКИЕ БАЛАНСЫ</b>	
<b>БЮЛЛЕТЕНИ</b>	
<b><u>64</u></b> <b>годовая</b> по мере поступления утвержденных данных из Росстата	<p><b>Валовой региональный продукт (сводная таблица)</b></p> <p><i>В бюллетене представлены данные о сводном показателе экономики республики – валовом региональном продукте (ВРП): выпуск, промежуточное потребление, валовая добавленная стоимость, индекс физического объема выпуска, темп роста валовой добавленной стоимости по видам деятельности.</i></p>
<b><u>65</u></b> <b>годовая</b> по мере поступления утвержденных данных из Росстата	<p><b>Баланс денежных доходов и расходов населения</b></p> <p><i>Представлены показатели, характеризующие объём, структуру денежных доходов (оплата труда, дивиденды, пенсии, пособия и др.), расходов (покупка товаров, оплата услуг и прочие) и сбережений.</i></p>
<b><u>66</u></b> <b>годовая</b> по мере поступления утвержденных данных из Росстата	<p><b>Объем социальных выплат населению и налогооблагаемых денежных доходов населения по муниципальным районам (городским округам) за 2015 год</b></p> <p><i>Содержит информацию, на основе данных ФНС России, отчетности органов исполнительной власти субъектов РФ и данных территориальных Управлений Пенсионного фонда РФ. Включает объемы налоговой базы физических лиц, данные об объемах выплаченных пенсий, о суммах социальных выплат гражданам.</i></p>



<p><b><u>67</u></b></p> <p><b><u>Годовая</u></b> по мере поступления утвержденных данных из Росстата</p>	<p><b>Баланс основного капитала по полной стоимости и с учетом износа (сводный)</b></p> <p><i>Представлены данные о наличии, движении, структуре основных фондов на начало и конец года; их обновление, ликвидация и износ.</i></p>
<p><b><u>68</u></b></p> <p><b><u>Годовая</u></b> по мере поступления утвержденных данных из Росстата</p>	<p><b>Баланс основного капитала в среднегодовых ценах (сводный)</b></p> <p><i>Представлены данные о наличии основных фондов на начало и конец года, износ, движение основных фондов на базе средних величин.</i></p>
<p><b><u>69</u></b></p> <p><b><u>Годовая</u></b> июнь</p>	<p><b>Наличие и движение основных фондов и других нефинансовых активов</b></p> <p><i>Бюллетень включает итоги разработки отчета по крупным и средним, а также некоммерческим предприятиям и организациям в разрезе видов экономической деятельности, муниципальных образований республики.</i></p>
<p><b><u>70</u></b></p> <p><b><u>Годовая</u></b> август</p>	<p><b>Основные показатели деятельности предприятий</b></p> <p><i>Бюллетень содержит данные по всем территориально-обособленным подразделениям, показатели средней численности работников, фонда начисленной заработной платы и оборота текущего и предыдущего годов.</i></p>
<b><i>ПРОМЫШЛЕННОЕ ПРОИЗВОДСТВО</i></b>	
<b><i>БЮЛЛЕТЕНИ</i></b>	
<p><b><u>71</u></b></p> <p><b><u>Годовая</u></b> май</p>	<p><b>Потребление электроэнергии, энергетическая мощность и электробаланс за 2016 год</b></p> <p><i>Представлена информация о мощности электростанций, выработке и потреблении электроэнергии; энергетическая мощность, обслуживающая производственный процесс; энерго- и электровооруженность труда по добыче полезных ископаемых, обрабатывающим производствам, производству и распределению электроэнергии, газа и воды в республике.</i></p>
<p><b><u>72</u></b></p> <p><b><u>Годовая</u></b> август</p>	<p><b>Основные показатели организаций по добыче полезных ископаемых, обрабатывающим производствам, производству и распределению электроэнергии, газа и воды за 2016 год</b></p> <p><i>Бюллетень содержит информацию об объеме отгруженной предприятиями продукции. По полному кругу производителей публикуются показатели производства продукции по видам в натуральном выражении, индекс промышленного производства.</i></p>
<p><b><u>73</u></b></p> <p><b><u>Месячная</u></b> на 10 рабочих день</p>	<p><b>Основные показатели организаций по добыче полезных ископаемых, обрабатывающим производствам, производству и распределению электроэнергии, газа и воды</b></p> <p><i>Представлены статистические данные об объеме отгруженной предприятиями продукции; индекс производства и производство продукции по видам представлены по полному кругу производителей.</i></p>

<b>ОПЕРАТИВНЫЕ БЮЛЛЕТЕНИ</b>	
<b><u>74</u></b> <b>месячная</b> на 10 рабочих день	<b>Индексы производства по видам экономической деятельности по полному кругу производителей</b>
<b><u>75</u></b> <b>месячная</b> (по сезону) на 10 рабочих день	<b>Сведения о запасах топлива у потребителей</b>
<b>ТРАНСПОРТ</b>	
<b>БЮЛЛЕТЕНИ</b>	
<b><u>76</u></b>	<b>Сведения о грузовом автотранспорте и протяженности автомобильных дорог необщего пользования за 2016 год</b>
<b><u>годовая</u></b> июнь	<i>Представлены данные о наличии автомобилей по видам (грузовых, автобусов, легковых, пикапов), выделяются технически исправные автомобили. Работа грузового подвижного состава, перевозка опасных грузов.</i>
<b><u>77</u></b>	<b>Протяженность автомобильных дорог общего пользования местного значения и искусственных сооружений на них на 01.01. 2017 г.</b>
<b><u>годовая</u></b> июнь	<i>Представлены данные по субъекту, центру субъекта, по районам Крайнего Севера и приравненным к ним местностям, по муниципальным образованиям</i>
<b><u>78</u></b>	<b>Сведения о деятельности пассажирского автомобильного транспорта за 2016 год</b>
<b><u>годовая</u></b> июнь	<i>Представлены данные по юридическим лицам (кроме микропредприятий), осуществляющим перевозки пассажиров автобусами на регулярных маршрутах, по заказам и туристско-экскурсионным маршрутам на коммерческой основе и легковыми такси.</i>
<b><u>79</u></b>	<b>Основные показатели работы и использования автомобильного транспорта Республики Алтай</b>
<b><u>месячная</u></b> на 15 рабочих день	<i>Отражены основные показатели грузового и пассажирского транспорта.</i>
<b>ПРИРОДНЫЕ РЕСУРСЫ И ОХРАНА ОКРУЖАЮЩЕЙ СРЕДЫ</b>	
<b>ОПЕРАТИВНЫЕ БЮЛЛЕТЕНИ</b>	
<b><u>80</u></b> <b>годовая</b> апрель	<b>Особо охраняемые природные территории</b>
<b><u>81</u></b> <b>годовая</b> сентябрь	<b>Индекс физического объема природоохранных расходов</b>

<b><u>82</u></b> <b><u>годовая</u></b> апрель	Текущие затраты на охрану окружающей природной среды
<b><i>СЕЛЬСКОЕ ХОЗЯЙСТВО</i></b>	
<b><i>БЮЛЛЕТЕНИ</i></b>	
<b><u>83</u></b>  <b><u>годовая</u></b> сентябрь	<b>Объем и индекс производства сельскохозяйственной продукции (растениеводства и животноводства) в хозяйствах всех категорий за 2016 год</b>  <i>Представлены республиканские итоги о производстве продукции сельского хозяйства в сопоставимых ценах по видам продукции во всех категориях хозяйств.. Публикуется выпуск, промежуточное потребление, валовая добавленная стоимость сельского хозяйства в фактических ценах с учетом дотаций, полученных из федерального и регионального бюджетов сельскохозяйственными предприятиями и без учета дотаций по всем категориям хозяйств. В целом по республике и в разрезе муниципальных районов представлены данные по объему продукции сельского хозяйства в фактических ценах и индексу производства.</i>
<b><u>84</u></b>  <b><u>годовая</u></b> декабрь	<b>Посевные площади и валовые сборы сельскохозяйственных культур в хозяйствах всех категорий Республики Алтай в 2017 году</b>  <i>Представлены данные по посевным площадям, валовому сбору и урожайности сельскохозяйственных культур по всем категориям хозяйств в разрезе муниципальных районов.</i>
<b><u>85</u></b>  <b><u>годовая</u></b> июль	<b>Посевные площади сельскохозяйственных культур по всем категориям хозяйств под урожай 2017 года</b>  <i>Представлены итоги весеннего сева по всем категориям хозяйств с указанием культур в разрезе муниципальных образований.</i>
<b><u>86</u></b>  <b><u>годовая</u></b> май	<b>Производство продуктов животноводства в хозяйствах всех категорий за 2016 год</b>  <i>Представлена информация о производстве основных продуктов животноводства в разрезе категорий хозяйств в целом по республике и муниципальным районам.</i>
<b><u>87</u></b>  <b><u>годовая</u></b> май	<b>Расход кормов скоту и птице в хозяйствах всех категорий за 2016 год</b>  <i>Представлены данные по расходу всех кормов (в т.ч. концентрированных), скоту и птице в целом по республике; расходу кормов на 1 голову скота.</i>
<b><u>88</u></b>  <b><u>годовая</u></b> апрель	<b>Сведения о наличии тракторов, сельскохозяйственных машин на 1 января 2017 года в сельскохозяйственных организациях (кроме микропредприятий)</b>  <i>Представлены данные о наличии техники и энергетических мощностей в целом по республике и в разрезе муниципальных районов.</i>
<b><u>89</u></b>  <b><u>годовая</u></b> сентябрь	<b>Балансы продовольственных ресурсов и использования сельскохозяйственных продуктов за 2016 год</b>  <i>Содержатся сведения о ресурсах сельскохозяйственных продуктов и их использовании, потреблении продуктов питания на душу населения</i>

<b><u>90</u></b> <b><u>годовая</u></b> апрель	<b>Поголовье скота и птицы в хозяйствах всех категорий на 1 января 2017 года</b> <i>Представлены данные о наличии и структуре поголовья по видам по категориям сельхозпроизводителей и в разрезе муниципальных районов.</i>
<b>ОПЕРАТИВНЫЕ БЮЛЛЕТЕНИ</b>	
<b><u>91</u></b> <b><u>годовая</u></b> январь	<b>Предварительный расчет стоимости валовой продукции сельского хозяйства за 2016 год</b>
<b><u>92</u></b> <b><u>годовая</u></b> март	<b>Состояние животноводства в сельскохозяйственных организациях, не относящихся к субъектам малого предпринимательства, в 2016 году</b>
<b><u>93</u></b> <b><u>годовая</u></b> март	<b>Поголовье скота и птицы на 1 января 2017 года в хозяйствах всех категорий</b>
<b><u>94</u></b> <b><u>годовая</u></b> июль	<b>Посевные площади сельскохозяйственных культур под урожай 2017 года</b>
<b><u>95</u></b> <b><u>годовая</u></b> декабрь	<b>Посевные площади и валовые сборы сельскохозяйственных культур в хозяйствах всех категорий в 2017 году</b>
<b><u>96</u></b> <b><u>годовая</u></b> декабрь	<b>Сведения о лесовосстановительных работах в 2016 году</b>
<b><u>97</u></b> <b><u>годовая</u></b> декабрь	<b>Сведения о защите лесов в 2016 году</b>
<b><u>98</u></b> <b><u>годовая</u></b> февраль	<b>Деятельность перерабатывающих сельскохозяйственных кооперативов за 2016 год</b>
<b><u>99</u></b> <b><u>годовая</u></b> февраль	<b>Деятельность сбытовых, снабженческих потребительских кооперативов за 2016 год</b>
<b><u>100</u></b> <b><u>годовая</u></b> февраль	<b>Деятельность сельскохозяйственных кредитных кооперативов за 2016 год</b>
<b><u>101</u></b> <b><u>годовая</u></b> февраль	<b>Деятельность сельскохозяйственных потребительских кооперативов (за исключением перерабатывающих, снабженческо-сбытовых и кредитных) за 2016 год</b>
<b><u>102</u></b> <b><u>годовая</u></b> май	<b>Сведения об охотничьих хозяйствах за 2016 год</b>
<b><u>103</u></b> <b><u>квартальная</u></b> февраль, май, август, ноябрь	<b>Баланс продовольственных ресурсов и использования сельскохозяйственных продуктов.</b>
<b><u>104</u></b> <b><u>квартальная</u></b> январь, апрель, июль, октябрь.	<b>Вывоз сельскохозяйственной продукции сельскохозяйственными организациями</b>

<b><u>105</u></b> <b><u>месячная</u></b> на 7 рабочих день	<b>Производство и отгрузка сельскохозяйственной продукции в сельскохозяйственных организациях</b>
<b><u>106</u></b> <b><u>месячная</u></b> на 9 рабочих день	<b>Производство сельскохозяйственной продукции в хозяйствах всех категорий</b>
<b><u>107</u></b> <b><u>месячная</u></b> на 10 рабочих день	<b>Поголовье скота в хозяйствах всех категорий</b>
<b><u>108</u></b> <b><u>годовая</u></b> апрель	<b>Реализация продукции всеми сельскохозяйственными товаропроизводителями</b>
<b><u>109</u></b> <b><u>месячная</u></b> на 10 рабочих день	<b>Отгрузка продукции сельского хозяйства в крупных и средних сельскохозяйственных предприятиях</b>
<b><u>110</u></b> <b><u>2 раза в период</u></b> <b><u>сева</u></b> на 8 рабочих день	<b>Сев яровых культур в хозяйствах всех категорий</b>
<b><u>111</u></b> <b><u>3 раза</u></b> <b><u>в период сева</u></b> на 10 рабочих день	<b>Сбор урожая основных сельскохозяйственных культур в хозяйствах всех категорий</b>
<b><u>112</u></b> <b><u>месячная</u></b> на 10 рабочих день	<b>Реализация продукции всеми сельскохозяйственными товаропроизводителями</b>
<b><i>ИНВЕСТИЦИИ И СТРОИТЕЛЬСТВО</i></b>	
<b><i>БЮЛЛЕТЕНИ</i></b>	
<b><u>113</u></b> <b><u>годовая</u></b> июнь	<b>Инвестиции в основной капитал</b> <i>Бюллетень содержит данные по инвестициям в основной капитал по коммерческим и некоммерческим организациям всех форм собственности (кроме малых, в том числе микропредприятий). Приведена их видовая структура, структура инвестиций в основной капитал по видам экономической деятельности и источникам финансирования. Инвестиции в основной капитал по источникам финансирования приведены в разрезе муниципальных образований.</i>
<b><u>114</u></b> <b><u>квартальная</u></b> февраль, май, август, ноябрь	<b>Инвестиции в нефинансовые активы</b> <i>Представлены данные по инвестициям в нефинансовые активы по организациям всех форм собственности, осуществляющим инвестиционную деятельность (кроме малых, в том числе микропредприятий); инвестиции в основной капитал приведены по видам экономической деятельности и источникам финансирования.</i>

<b>115</b> <b>квартальная</b> февраль, май, август, ноябрь	<b>Инвестиции в основной капитал (по субъектам среднего предпринимательства)</b> <i>Представлена информация об инвестициях в основной капитал, их видовой структуре, данные об источниках инвестиций, индекс физического объема инвестиций в основной капитал.</i>
<b>116</b> <b>годовая</b> декабрь	<b>Инвестиционная активность предприятий</b> <i>Бюллетень содержит сведения по материалам обследования инвестиционной активности предприятий основной вид деятельности которых относится к видам экономической деятельности С, Д, Е, независимо от форм собственности.</i>
<b>117</b> <b>годовая</b> апрель	<b>Сведения о наличии основных строительных машин</b> <i>Наличие основных строительных машин всего, в том числе импортного производства, по срокам службы; количество выбывших (списанных) машин по износу и непригодности в отчетном году (по юридическим лицам (кроме малых предприятий, в том числе микропредприятий)).</i>
<b>118</b> <b>месячная</b> на 12 рабочих день	<b>Объём работ, выполненных по виду деятельности "Строительство"</b> <i>Представлены объёмы работ и услуг, выполненные собственными силами по виду деятельности «строительство» (по полному кругу предприятий), индексы физического объёма строительных организаций.</i>
<b>119</b> <b>годовая</b> февраль <b>месячная</b> на 6 рабочих день	<b>Информация о ходе строительства отдельных строек и объектов, включённых в государственные инвестиционные программы</b> <i>Отражена информация о ходе строительства отдельных строек и объектов производственного и непроизводственного назначения, включённых в государственные инвестиционные программы, и осуществляемых за счёт всех источников финансирования, а также других важнейших объектов по списку, сообщенному Росстатом.</i>
<b>ОПЕРАТИВНЫЕ БЮЛЛЕТЕНИ</b>	
<b>120</b> <b>квартальная</b> февраль, май, август, ноябрь	<b>Инвестиции в основной капитал (по полному кругу организаций)</b>
<b>120.а</b> <b>квартальная</b> февраль, май, август, ноябрь	<b>Деловая активность строительных организаций</b>
<b>ЖИЛИЩНО-КОММУНАЛЬНОЕ ХОЗЯЙСТВО</b>	
<b>БЮЛЛЕТЕНИ</b>	
<b>121</b> <b>годовая</b> апрель	<b>Сведения о приватизации жилищного фонда в 2016 году</b> <i>Сведения о ходе приватизации жилищного фонда республики различных форм собственности по муниципальным образованиям.</i>
<b>122</b>	<b>Сведения о тарифах на жилищно-коммунальные услуги</b>



<b><u>ПОЛУГODOVAYA</u></b> март, август	<i>Представлена информация об экономически обоснованных тарифах на жилищно-коммунальные услуги, тарифах для населения, уровню возмещения затрат на представление услуг за счет платежей населения по установленным для них тарифам.</i>
<b><u>123</u></b>	<b>О работе водопроводов (отдельных водопроводных сетей) по Республике Алтай в 2016 году.</b>
<b><u>гODOVAYA</u></b> май	<i>Представлена информация о числе водопроводов и отдельных водопроводных сетей, их протяженности, количестве воды, поднятой насосными станциями, поданной в сеть и отпущенной потребителям; утечка и число аварий.</i>
<b><u>124</u></b>	<b>О работе канализаций (отдельных канализационных сетей) по Республике Алтай в 2016 году.</b>
<b><u>гODOVAYA</u></b> апрель	<i>Отражена информация о числе канализаций и отдельных канализационных сетей, пропускной способности очистных сооружений, протяженности канализационных сетей, в т.ч. нуждающихся в замене, пропуск сточных вод через очистные сооружения.</i>
<b><u>125</u></b>	<b>Сведения о снабжении теплоэнергией по Республике Алтай в 2016 году.</b>
<b><u>гODOVAYA</u></b> апрель	<i>Представлена информация о количестве котельных в республике, их мощности, вводе в действие новых и ликвидации старых котельных, количестве котлов и расходе топлива, протяженности паровых и тепловых сетей, производстве и отпуске тепловой энергии потребителям.</i>
<b><u>126</u></b>	<b>Сведения о приборах учета потребления коммунальных услуг в жилищном фонде по Республике Алтай в 2016 году</b>
<b><u>гODOVAYA</u></b> апрель	<i>Представлены данные о числе зарегистрированных прав на жилые помещения на основании договоров купли-продажи; общая площадь жилых помещений, на которые зарегистрированы права; установленная договорами купли-продажи цена жилого помещения.</i>
<b>ОПЕРАТИВНАЯ ИНФОРМАЦИЯ</b>	
<b><u>127</u></b> <b><u>гODOVAYA</u></b> март	<b>Сведения о благоустройстве г.Горно-Алтайска в 2016 году</b>
<b><u>128</u></b> <b><u>гODOVAYA</u></b> март	<b>Сведения о капитальном ремонте жилищного фонда в 2016 году</b>
<b><u>129</u></b> <b><u>гODOVAYA</u></b> апрель	<b>Сведения о регистрации прав на жилые помещения за 2016 год</b>
<b>РЫНОК ТРУДА И ЗАРАБОТНАЯ ПЛАТА</b>	
<b>РЕГЛАМЕНТНЫЕ ТАБЛИЦЫ</b>	
<b><u>130</u></b> <b><u>гODOVAYA</u></b> февраль	<b>Среднесписочная численность, фонд заработной платы, среднемесячная заработная плата работников организаций за 2016 год по муниципальной форме собственности, видам экономической деятельности</b>

<b><u>131</u></b> <b><u>годовая</u></b> июнь	Численность и начисленная заработная плата работников организаций за 2016 год
<b><u>132</u></b> <b><u>годовая</u></b> апрель	Условия труда, компенсации за работу во вредных и опасных условиях труда в 2016 году
<b><u>133</u></b> <b><u>годовая</u></b> май	Дополнительное профессиональное образование кадров государственной и муниципальной службы в 2016 году
<b><u>134</u></b> <b><u>годовая</u></b> май	Дополнительное профессиональное образование кадров муниципальной службы в 2016 году
<b><u>135</u></b> <b><u>1 раз в 2 года</u></b> апрель	Численность работников организаций и потребность в рабочей силе по профессиональным группам за октябрь предыдущего года
<b><u>136</u></b> <b><u>1 раз в 3 года</u></b> февраль	Состав работников, замещавших муниципальные должности и должности муниципальной службы по состоянию на 1 октября предыдущего года
<b><u>137</u></b> <b><u>1 раз в 3 года</u></b> февраль	Кадровый состав государственной гражданской и муниципальной службы по состоянию на 1 октября предыдущего года
<b><u>138</u></b> <b><u>1 раз в 4-5 лет</u></b> сентябрь	Затраты организаций на рабочую силу
<b><u>139</u></b> <b><u>1 раз в 3-4</u></b> <b><u>года</u></b> апрель	Дополнительное профессиональное образование работников в организациях
<b><u>140</u></b> <b><u>1 раз в 2 года</u></b> июль	Распределение численности работников по размерам начисленной заработной платы
<b><u>141</u></b> <b><u>годовая</u></b> июнь	Производственный травматизм и профессиональные заболевания. Распределение пострадавших от несчастных случаев по основным видам происшествий и причинам несчастных случаев в 2016 году
<b><u>142</u></b> <b><u>квартальная</u></b> февраль, май, август, ноябрь	Численность и начисленная заработная плата работников бюджетных учреждений
<b><u>143</u></b> <b><u>квартальная</u></b> февраль, май, август, ноябрь	Неполная занятость и движение работников организаций
<b><u>144</u></b> <b><u>квартальная</u></b> март, июнь, сентябрь, декабрь	Численность и оплата труда работников государственных органов и органов местного самоуправления
<b><u>144.а</u></b> март, июнь, сентябрь, декабрь	Численность и среднемесячная заработная плата работников органов местного самоуправления



<b>145</b> <b>квартальная</b> февраль, май, август, ноябрь	<b>Численность и начисленная заработная плата работников организаций (без субъектов малого предпринимательства)</b>
<b>146</b> <b>месячная</b> на 35 рабочих день	<b>Численность и начисленная заработная плата (по полному кругу предприятий)</b>
<b>147</b> <b>месячная</b> на 18 рабочих день	<b>Просроченная задолженность по заработной плате работникам</b>
<b>148</b> <b>годовая</b> март	<b>Прирост (снижение) количества рабочих мест в организациях</b>
<b>149</b> <b>2 раза в год</b> апрель, сен- тябрь	<b>Среднесписочная численность и начисленная заработная плата работников федеральных государственных унитарных предприятий, федеральных государственных учреждений и акционерных обществ, акции которых находятся в федеральной собственности</b>
<b>150</b> <b>годовая</b> август	<b>Баланс затрат труда в среднем за предыдущий год</b>
<b>151</b> <b>годовая</b> август	<b>Число высокопроизводительных рабочих мест</b>
<b>152</b> <b>квартальная</b> февраль, май, август, ноябрь	<b>Численность и заработная плата работников по категориям в организациях социальной сферы и науки</b>
<b>МАЛЫЙ БИЗНЕС</b>	
<b>БЮЛЛЕТЕНИ</b>	
<b>153</b>  <b>годовая</b> март	<b>Основные показатели деятельности микропредприятий</b> <i>Представлены отдельные показатели деятельности микропредприятий по видам экономической деятельности в целом по республике.</i>
<b>154</b>  <b>квартальная</b> март, июнь, сен- тябрь, декабрь	<b>Основные показатели деятельности малых предприятий (без микропредприятий)</b> <i>Представлены отдельные показатели деятельности малых предприятий по видам экономической деятельности в целом по республике.</i>
<b>ВНЕШНЕЭКОНОМИЧЕСКАЯ ДЕЯТЕЛЬНОСТЬ</b>	
<b>БЮЛЛЕТЕНЬ</b>	
<b>155</b>  <b>годовая</b> август	<b>Деятельность предприятий с участием иностранного капитала в Республике Алтай 2016 году</b> <i>Представлены данные о числе действующих в республике предприятий с участием иностранного капитала, объеме и доле иностранных инвесторов в уставном капитале, численности, фонде заработной платы, обороте предприятий в разрезе видов экономической деятельности республики.</i>

**РОЗНИЧНАЯ ТОРГОВЛЯ****БЮЛЛЕТЕНИ**

<b><u>156</u></b>	<b>Уточненный оборот розничной торговли и общественного питания за 2016 год</b>
<b><u>годовая</u></b> апрель	<i>Уточненные данные по всем торгующим субъектам, включая экспертную оценку неформальной деятельности.</i>
<b><u>157</u></b>	<b>Уточненный оборот розничной торговли и общественного питания по формам собственности за 2016 год</b>
<b><u>годовая</u></b> апрель	<i>Распределение объемов оборотов розничной торговли и общественного питания по формам собственности по Республике Алтай.</i>
<b><u>158</u></b>	<b>Конъюнктура и деловая активность организаций розничной торговли</b>
<b><u>квартальная</u></b> февраль, май, август, ноябрь	<i>Характеристика организаций розничной торговли по формам собственности, по численности занятых, по среднедневному обороту розничной торговли. Оборот розничной торговли по отдельным группам товаров и доля импорта. Оценка складских запасов. Оценка изменения цен. Оценка конкуренции в розничной торговле. Поставщики товаров для розничной торговли. Вид расчетов с поставщиками. Направление отчислений средств на развитие и расширение торговой деятельности.</i>
<b><u>159</u></b>	<b>Оборот розничной торговли по товарам и товарные запасы в организациях розничной торговли</b>
<b><u>квартальная</u></b> январь, апрель, июль, октябрь	<i>Содержит сведения о продаже и запасах основных продовольственных и непродовольственных товаров.</i>
<b><u>160</u></b>	<b>Оборот розничной торговли и товарные запасы по районам Крайнего Севера и приравненных к ним местностей</b>
<b><u>годовая</u></b> апрель	<i>Представлен оборот розничной торговли и товарные запасы по районам Крайнего Севера и приравненным к ним местностям. В Республике Алтай к ним относятся Кош-Агачский, Улаганский муниципальные районы.</i>
<b><u>161</u></b>	<b>Сведения о числе торговых мест на рынках</b>
<b><u>квартальная</u></b> февраль, май, август, ноябрь	<i>Представлены данные по муниципальным образованиям и формам собственности.</i>
<b><u>162</u></b>	<b>Сведения о числе торговых мест на ярмарках</b>
<b><u>квартальная</u></b> январь, апрель, июль, октябрь	<i>Представлены данные по муниципальным образованиям.</i>
<b><u>163</u></b>	<b>Оборот розничной торговли розничных торговых сетей</b>
<b><u>годовая</u></b> март	<i>Представлен оборот розничной торговли по организациям, не относящимся к субъектам малого предпринимательства, средняя численность которых превышает 15 человек.</i>
<b><u>164</u></b>	<b>Оборот розничной торговли и общественного питания</b>
<b><u>месячная</u></b>	<i>Оборот розничной торговли по всем каналам реализации, оборот обще-</i>

на 12 рабочих день	<i>ственного питания по Республике Алтай.</i>
<b>ОПЕРАТИВНЫЙ БЮЛЛЕТЕНЬ</b>	
<b>165</b> <b>квартальная</b> февраль, апрель, июль, октябрь.	<b>Оборот розничной торговли по организациям с формой собственности потребительской кооперации</b>
<b>ОПТОВАЯ ТОРГОВЛЯ</b>	
<b>БЮЛЛЕТЕНЬ</b>	
<b>166</b>  <b>годовая</b> август	<b>Продажа и покупка (ввоз и вывоз) продукции (товаров) (данные по межрегиональной торговле)</b>  <i>Утвержденные Росстатом данные о ввозе и вывозе продукции (товаров) за год в натуральном и стоимостном выражении.</i>
<b>167</b>  <b>годовая</b> май	<b>Вывоз продукции (товаров) из Республики Алтай</b>  <i>Вывоз продукции (товаров) из республики за год (отчитываются крупные, средние и малые предприятия (без микро)).</i>
<b>168</b>  <b>3 раза в год</b> май, август, ноябрь	<b>Вывоз (продажа) потребительских товаров из Республики Алтай</b>  <i>Вывоз из республики в другие регионы продуктов животного происхождения в натуральных показателях (по кругу крупных, средних и малых предприятий (без микропредприятий)).</i>
<b>169</b>  <b>квартальная</b> по мере поступления утвержденных данных из Росстата	<b>Продажа и покупка (ввоз и вывоз) основных пищевых продуктов и зерна</b>  <i>Утвержденные Росстатом данные о ввозе продукции животного происхождения из регионов России на территорию республики.</i>
<b>170</b>  <b>квартальная</b> январь, апрель, июль, октябрь	<b>Конъюнктура и деловая активность организаций оптовой торговли</b>  <i>Сведения по оценке экономического положения организаций, тенденции основных показателей деятельности организаций оптовой торговли.</i>
<b>171</b>  <b>годовая</b> апрель <b>месячная</b> на 12 рабочих день	<b>Оборот оптовой торговли</b>  <i>Стоимостные показатели по обороту оптовой торговли организаций оптовой торговли и других видов деятельности.</i>
<b>ТУРИЗМ</b>	
<b>БЮЛЛЕТЕНИ</b>	
<b>172</b>  <b>годовая</b> июль	<b>Сведения о деятельности туристических фирм</b>  <i>Представлены показатели, характеризующие деятельность туристических фирм.</i>

	ческих фирм.
<b><u>173</u></b>	<b>Сведения о деятельности коллективных средств размещения</b>
<b><u>годовая</u></b> ИЮНЬ	<i>В годовом бюллетене представлена информация о деятельности коллективных средств размещения Республики Алтай общего и специального назначения, их номерной и коечных фонд, доходы и затраты, сведения о площадях, числе ночевок и количестве размещенных и лечившихся лиц. Содержит показатели деятельности коллективных средств размещения, принадлежащих индивидуальным предпринимателям.</i>
<b><u>174</u></b>	<b>Сведения о деятельности коллективных средств размещения</b>
<b><u>квартальная</u></b> февраль, май, август, ноябрь	<i>В квартальном бюллетене – номерной и коечный фонд, число ночевок и количество размещенных лиц.</i>
<b>ФИНАНСЫ</b>	
<b>БЮЛЛЕТЕНИ</b>	
<b><u>175</u></b>	<b>Использование денежных средств организаций</b>
<b><u>годовая</u></b> май	<i>Представлена информация об использовании денежных средств, структуре их использования. Показатели представлены по отдельным видам экономической деятельности.</i>
<b><u>176</u></b>	<b>Затраты на производство и реализацию продукции (работ, услуг) организаций</b>
<b><u>квартальная</u></b> февраль, май, август, ноябрь	<i>Приведена структура затрат по элементам, по видам деятельности, объем и себестоимость произведенной продукции (работ, услуг), затраты на 1 рубль продукции, прибыль. Приведена структура затрат крупных и средних организаций по элементам, по видам деятельности, объем и себестоимость произведенной продукции (работ, услуг), затраты на 1 рубль продукции, прибыль(убыток) и рентабельность реализованной продукции. Показатели представлены в разрезе муниципальных образований.</i>
<b><u>177</u></b>	<b>Формы работы социально ориентированных некоммерческих организаций и их результаты</b>
<b><u>годовая</u></b> ИЮНЬ	<i>Представлены сведения об объеме предоставленных пожертвований, грантов; количестве человек, получивших юридическую и благотворительную помощь. Показатели представлены в разрезе муниципальных образований.</i>
<b>ЦЕНЫ</b>	
<b>БЮЛЛЕТЕНИ</b>	
<b><u>178</u></b>	<b>Средние цены на продовольственные и непродовольственные товары и платные услуги населению</b>
<b><u>месячная</u></b> на 20 рабочий день	<i>Приводятся данные о средних ценах на продовольственные, непродовольственные товары и тарифах на платные услуги, а также индекс цен, рассчитанный к предыдущему месяцу.</i>
<b><u>179</u></b>	<b>Индексы цен на продовольственные и непродовольственные товары и платные услуги населению</b>

<b><u>месячная</u></b> на 20 рабочий день	<i>Включает в себя индексы цен на товары и услуги-представители по полной номенклатуре наблюдаемых товаров и услуг по отношению к предыдущему месяцу, декабрю прошлого года, соответствующему периоду прошлого года и нарастающим итогом, в процентах.</i>
<b><u>180</u></b> <b><u>месячная</u></b> на 20 рабочий день	<b>Индексы цен производителей промышленной продукции</b> <i>Представлены индексы цен производителей промышленной продукции, рассчитанные в процентах к предыдущему месяцу текущего года, к декабрю прошлого года, к соответствующему месяцу прошлого года, за период с начала года к соответствующему периоду прошлого года.</i>
<b>ОПЕРАТИВНАЯ ИНФОРМАЦИЯ</b>	
<b><u>181</u></b> <b><u>годовая</u></b> март	<b>Индексы цен на основные промышленные товары и услуги, приобретенные сельхозорганизациями</b>
<b><u>182</u></b> <b><u>квартальная</u></b> март, июнь, сентябрь, декабрь	<b>Средние цены на товары, включенные в расчет прожиточного минимума по региону</b>
<b><u>183</u></b> <b><u>месячная</u></b> на 3 рабочий день	<b>Средние цены на реализованную сельскохозяйственную продукцию</b>
<b><u>184</u></b> <b><u>месячная</u></b> на 3 рабочий день	<b>Индексы цен производителей на реализованную сельскохозяйственную продукцию</b>
<b><u>185</u></b> <b><u>месячная</u></b> на 22 рабочий день	<b>Средние цены на приобретенные строительными организациями основные материалы, детали и конструкции</b>
<b><u>186</u></b> <b><u>квартальная</u></b> март, июнь, сентябрь, декабрь	<b>Средние тарифы на услуги связи для юридических лиц</b>
<b><u>187</u></b> <b><u>месячная</u></b> на 17 рабочий день	<b>Средние цены на приобретенные промышленными организациями сырье и материалы для основного производства (по установленной номенклатуре)</b>
<b><u>188</u></b> <b><u>месячная</u></b> на 8 рабочий день	<b>Сводный индекс цен на продукцию (затраты, услуги) инвестиционного назначения</b>
<b><u>189</u></b> <b><u>месячная</u></b> на 21 рабочий день	<b>Индексы цен на грузоперевозки</b>
<b><u>190</u></b> <b><u>недельная</u></b> среда	<b>Средние цены на основные потребительские товары и услуги по г. Горно-Алтайску</b>
<b>НАУКА И ИННОВАЦИИ</b>	

<b>РЕГЛАМЕНТНЫЕ ТАБЛИЦЫ</b>	
<b><u>191</u></b> <b><u>годовая</u></b> август	Основные показатели деятельности организаций, выполняющих научные исследования и разработки за 2016 год.
<b><u>192</u></b> <b><u>квартальная</u></b> апрель, июнь, сентябрь, декабрь	Основные показатели деятельности организаций, выполняющих научные исследования и разработки.
<b><u>193</u></b> <b><u>годовая</u></b> июль	Использование информационно-коммуникационных технологий и производство связанных с ними товаров (работ, услуг)
<b><u>194</u></b> <b><u>годовая</u></b> август	Инновационная деятельность организаций в 2016 году
<b><u>195</u></b> <b><u>годовая</u></b> апрель	Создание и использование передовых производственных технологий
<b>ОБРАЗОВАНИЕ И КУЛЬТУРА</b>	
<b>РЕГЛАМЕНТНЫЕ ТАБЛИЦЫ</b>	
<b><u>196</u></b> <b><u>годовая</u></b> апрель	Основные показатели деятельности дошкольных образовательных организаций Республики Алтай за 2016 год
<b><u>197</u></b> <b><u>годовая</u></b> апрель	Основные показатели работы аспирантуры и докторантуры в Республике Алтай за 2016 год
<b><u>198</u></b> <b><u>годовая</u></b> август	Основные показатели по дополнительному образованию и спортивной подготовке детей
<b><u>199</u></b> <b><u>годовая</u></b> август	Показатели деятельности общеобразовательных организаций
<b><u>200</u></b> <b><u>годовая</u></b> октябрь	Детские оздоровительные лагеря
<b>УРОВЕНЬ ЖИЗНИ НАСЕЛЕНИЯ</b>	
<b>БЮЛЛЕТЕНЬ</b>	
<b><u>201</u></b> <b><u>квартальная,</u></b> <b><u>годовая</u></b> март, июнь, август, ноябрь	<p><b>Итоги выборочного обследования бюджетов домашних хозяйств</b></p> <p><i>Публикуются основные показатели выборочного обследования бюджетов домашних хозяйств, характеризующие состав обследуемых домохозяйств в зависимости от уровня их благосостояния и места проживания, основные показатели по размеру и структуре располагаемых ресурсов и расходов на конечное потребление с распределением их общего объема по группам обследуемых домохозяйств с различным уровнем доходов. Потребительские расходы населения.</i></p>
<b>РЕГЛАМЕНТНЫЕ ТАБЛИЦЫ</b>	

<b><u>202</u></b> <b>годовая</b> март	Уровень потребления продуктов питания в домашних хозяйствах
<b><u>203</u></b> <b>квартальная</b> февраль, май, август, ноябрь	О величине прожиточного минимума
<b>ДЕМОГРАФИЯ</b>	
<b>РЕГЛАМЕНТНЫЕ ТАБЛИЦЫ</b>	
<b><u>204</u></b> <b>годовая</b> апрель	Оценка численности постоянного населения на 1 января 2017 года
<b><u>205</u></b> <b>годовая</b> сентябрь	Расчет возрастно-полового состава населения на 1 января 2017 года
<b><u>206</u></b> <b>годовая</b> ноябрь	Прогноз численности населения до 2030 года
<b><u>207</u></b> <b>месячная</b> на 47-49 рабо- чий день	Число зарегистрированных родившихся, умерших (с распределением по причинам смерти), браков и разводов
<b><u>208</u></b> <b>годовая</b> июль	Социально-демографическая характеристика родившихся, умерших, число браков, и разводов
<b><u>209</u></b> <b>месячная</b> на 47-49 рабо- чий день	Число прибывших, число выбывших, миграционный прирост (убыль)
<b><u>210</u></b> <b>годовая</b> июль	Социально-демографическая характеристика мигрантов
<b>ЗДРАВООХРАНЕНИЕ</b>	
<b>РЕГЛАМЕНТНЫЕ ТАБЛИЦЫ</b>	
<b><u>211</u></b> <b>годовая</b> июль	Деятельность государственных и негосударственных медицинских организаций
<b><u>212</u></b> <b>годовая</b> июнь	Деятельность лечебно-профилактических организаций
<b><u>213</u></b> <b>годовая</b> апрель	Общая численность инвалидов
<b><u>214</u></b> <b>месячная</b> на 26 рабочих день	Число погибших от утопления по Республике Алтай



<b><i>ПОКАЗАТЕЛИ ОРГАНОВ МЕСТНОГО САМОУПРАВЛЕНИЯ</i></b>	
<b><i>БЮЛЛЕТЕНЬ</i></b>	
<b><u>215</u></b>	<b>Сведения о муниципальных образованиях Республики Алтай</b>
<b><u>годовая</u></b> май	<i>Содержатся сведения о количестве организаций, состоящих на балансе муниципального образования конкретного уровня, показатели о бюджете муниципального образования</i>
<b><u>216</u></b>	<b>Показатели для оценки эффективности деятельности органов местного самоуправления городских округов и муниципальных образований</b>
<b><u>годовая</u></b> апрель	<i>Содержатся сведения, характеризующие состояние экономики и социальной сферы муниципального образования.</i>
<b><u>217</u></b>	<b>Сведения об объектах инфраструктуры муниципальных образований</b>
<b><u>годовая</u></b> август	<i>Бюллетень содержит сведения о территории, наличии объектов здравоохранения, образования, коммунальной сферы, а также объектов торговли, общественного питания. Представлены данные об учреждениях социального обслуживания населения. Показатели публикуются в разрезе муниципальных районов и сельских поселений.</i>





## СТАТИСТИЧЕСКИЕ ПУБЛИКАЦИИ ПО СИБИРСКОМУ ФЕДЕРАЛЬНОМУ ОКРУГУ

Предлагаем всем пользователям ознакомиться с официальными статистическими публикациями по Сибирскому федеральному округу, которые планируются к выпуску в 2017 году. Полную информацию Вы сможете получить на Web-сайте Территориального органа Федеральной службы государственной статистики, ответственного за выпуск публикации, или отправив письмо по электронной почте.

<i>Срок выпуска</i>	<i>Наименование статистической информации</i>	<i>Наименование ТОГС, ответственного за выпуск</i>	<i>Адрес Web-сайта, E-mail</i>
<b>СБОРНИКИ</b>			
сентябрь	<b>Сфера услуг в регионах Сибирского федерального округа</b>	<b>Бурятстат</b>	<b><a href="http://burstat.gks.ru">http://burstat.gks.ru</a> E-mail: <a href="mailto:p03_mail@gks.ru">p03_mail@gks.ru</a></b>
В сборнике публикуются статистические данные, характеризующие сферу услуг в регионах Сибирского федерального округа (непроизводственные виды бытового обслуживания населения, услуги транспорта, связи, жилищно-коммунального хозяйства, здравоохранения, физической культуры и спорта, туризма, образования, культуры и искусства, услуги правового характера) в 2016 году в сравнении с предыдущими годами.			
ноябрь	<b>Рынок алкогольной продукции Сибирского федерального округа в 2012-2016 гг.</b>	<b>Хакасстат</b>	<b><a href="http://hakasstat.gks.ru">http://hakasstat.gks.ru</a> E-mail: <a href="mailto:hakasstat@mail.ru">hakasstat@mail.ru</a></b>
Приведены показатели, характеризующие производство, продажу, ввоз и вывоз алкогольной продукции, изменение цен, заболеваемость и смертность населения от употребления алкогольной продукции.			
октябрь	<b>«Население субъектов Российской Федерации, входящих в Сибирский федеральный округ»</b>	<b>Забайкалкрайстат</b>	<b><a href="http://chita.gks.ru">http://chita.gks.ru</a> E-mail: <a href="mailto:stat@chita.gks.ru">stat@chita.gks.ru</a></b>
Статистический сборник содержит данные о численности и возрастно-половом составе населения, о рождаемости, смертности, браках, разводах и миграционных процессах субъектов Российской Федерации, входящих в Сибирский федеральный округ. Данные приведены за 2012-2016 годы.			
ноябрь	<b>Агропромышленный комплекс Сибирского федерального округа</b>	<b>Алтайкрайстат</b>	<b><a href="http://akstat.gks.ru">http://akstat.gks.ru</a> E-mail: <a href="mailto:altstat@gks.ru">altstat@gks.ru</a></b>
Представлены данные о продукции сельского хозяйства и доле добавленной стоимости сельского хозяйства в валовом региональном продукте, сведения, характеризующие производство продукции растениеводства и животноводства, пищевой промышленности, состояние материально-технической базы сельского хозяйства, финансовое положение и доходы организаций АПК.			

<i>Срок выпуска</i>	<i>Наименование статистической информации</i>	<i>Наименование ТОГС, ответственного за выпуск</i>	<i>Адрес Web-сайта, E-mail</i>
<b>июнь</b>	<b>Показатели системы национальных счетов Сибирского федерального округа</b>	<b>Новосибирскстат</b>	<b><a href="http://novosibstat.gks.ru">http://novosibstat.gks.ru</a> E-mail: oblstat@novosibstat.ru</b>
<p>В статистическом сборнике подробно представлены региональные показатели системы национальных счетов за период 2006-2015 гг.</p> <p>Сборник предназначен для высшего управленческого персонала, работников органов управления, научных, предпринимательских кругов, профессорско-преподавательского состава, аспирантов, студентов экономических ВУЗов, других заинтересованных пользователей.</p>			
<b>ноябрь</b>	<b>Социальное положение и уровень жизни населения в Сибирском федеральном округе</b>	<b>Новосибирскстат</b>	<b><a href="http://novosibstat.gks.ru">http://novosibstat.gks.ru</a> E-mail: oblstat@novosibstat.ru</b>
<p>Статистический сборник на основе данных государственной статистической отчетности, материалов, предоставленных Федеральной службой государственной статистики Сибирского федерального округа.</p> <p>В сборнике представлена информация о социально-экономическом положении регионов, входящих в состав Сибирского федерального округа за 2011-2015 гг. Все данные в стоимостном выражении приведены в фактических действовавших ценах.</p> <p>Сборник предназначен для работников органов управления и финансово-экономических служб предприятий и организаций, научных и предпринимательских кругов, профессорско-преподавательского состава, аспирантов и студентов экономических ВУЗов, других заинтересованных пользователей.</p>			
<b>сентябрь</b>	<b>Малое и среднее предпринимательство Сибирского федерального округа</b>	<b>Омскстат</b>	<b><a href="http://omsk.gks.ru">http://omsk.gks.ru</a> E-mail: <a href="mailto:p55_omskstat@gks.ru">p55_omskstat@gks.ru</a></b>
<p>Комплексная информация о результатах деятельности субъектов малого и среднего предпринимательства Сибирского федерального округа за 2016 год по категориям хозяйствующих субъектов и видам экономической деятельности. Информация наглядно представлена в виде таблиц, диаграмм, графиков, характеризующих вклад малого и среднего предпринимательства Сибирского федерального округа в экономику Российской Федерации.</p>			
<b>декабрь</b>	<b>Инвестиционная деятельность регионов Сибирского федерального округа</b>	<b>Томскстат</b>	<b><a href="http://tmsk.gks.ru/">http://tmsk.gks.ru/</a> E-mail: <a href="mailto:P70_mail@gks.ru">P70_mail@gks.ru</a></b>
<p>В статистическом сборнике представлены основные показатели, характеризующие состояние и уровень развития научного и инновационного потенциала Сибирского федерального округа в разрезе регионов в 2016 году в сравнении с предыдущими годами.</p> <p>В сборник включены сведения о численности организаций, выполнявших исследования и разработки, численности и составе занятого ими персонала, подготовке научных кадров, внутренних затрат на исследования и разработки. Представлены статистические данные, отражающие инновационную активность организаций промышленного производства и ряда отраслей сферы услуг. В отдельном разделе публикуется информация об инновационной деятельности малых предприятий.</p> <p>Данные представлены по секторам деятельности, формам собственности, областям наук, видам экономической деятельности по субъектам Сибирского федерального округа.</p>			

<i>Срок выпуска</i>	<i>Наименование статистической информации</i>	<i>Наименование ТОГС, ответственного за выпуск</i>	<i>Адрес Web-сайта, E-mail</i>
<b>БЮЛЛЕТЕНИ</b>			
ноябрь	Социально-экономическое развитие республиканских, краевых, областных и окружных центров Сибирского федерального округа в 2016 году	Тывастат	<a href="http://tuvastat.gks.ru/">http://tuvastat.gks.ru/</a> E-mail: <a href="mailto:P17_mail@gks.ru">P17_mail@gks.ru</a>
<p>В бюллетене представлены показатели, характеризующие социально-экономическое развитие центров регионов, входящих в Сибирский федеральный округ за 2016 год.</p> <p>Бюллетень содержит статистические данные о демографической ситуации, общие данные о рынке труда, более подробно представлена социальная сфера, а также статистика организаций отдельных видов экономической деятельности, сведения о доходах бюджетов, некоторые показатели по ценам и тарифам. Относительные показатели позволят провести сопоставления. Данные представлены в табличном и графическом видах.</p>			

ДОГОВОР № \_\_\_\_\_  
Об оказании информационных услуг

г. Барнаул

« \_\_\_\_ » \_\_\_\_\_ 201 г.

Управление Федеральной службы государственной статистики по Алтайскому краю и Республике Алтай (Алтайкрайстат), именуемое в дальнейшем **Исполнитель**, в лице ВрИО руководителя Бабевой Светланы Юрьевны, действующей на основании Положения от 22.09.2016 № 534 и приказа Росстата от 19.12.2016 №164/КТ с одной стороны, и \_\_\_\_\_, именуемый в дальнейшем **Заказчик**, в лице \_\_\_\_\_, действующего на основании \_\_\_\_\_, с другой стороны, именуемые в дальнейшем «Стороны», заключили настоящий Договор о нижеследующем:

**1. Предмет Договора**

1.1. **Исполнитель** обязуется оказать информационные услуги по предоставлению статистической информации согласно Заказу (Приложение № 1 к Договору, которое является неотъемлемой частью Договора), а **Заказчик** обязуется оплатить указанные услуги.

1.2. Услуги по настоящему Договору оказываются в сроки, предусмотренные Федеральным планом статистических работ и Каталогом статистических изданий и информационных услуг на 2017 год, при условии исполнения **Заказчиком** обязанности по оплате услуг на основании выставленных **Исполнителем** счетов.

**2. Сумма Договора и порядок оплаты**

2.1. Услуги, оказанные в соответствии с п. 1.1 настоящего Договора, оплачиваются по цене, согласованной **Заказчиком** и **Исполнителем**.

Стоимость информационных услуг по настоящему Договору составляет \_\_\_\_\_  
цифрами (прописью)

(НДС не облагается, пп.4, п.2 ст.146 НК РФ).

Оплата производится за счет средств \_\_\_\_\_

2.2. Оплата за услуги производится **Заказчиком** в течение 7 (семи) банковских дней со дня получения счета путем безналичного перечисления денежных средств в доход Федерального бюджета (на Единый счет УФК по Алтайскому краю).

2.3. По факту оказания услуг **Исполнитель** представляет **Заказчику** на подписание акт об оказании услуг в двух экземплярах.

2.4. В течение 5 (Пяти) дней после получения акта об оказании услуг **Заказчик** обязан подписать его и направить один экземпляр **Исполнителю**, либо, при наличии недостатков, представить **Исполнителю** мотивированный отказ от его подписания.

2.5. В случае отказа (уклонения) **Заказчика** от подписания акта об оказании услуг без предусмотренных настоящим Договором и законодательством РФ оснований, услуги считаются оказанными надлежащим образом.

2.6. В случае, если в ходе исполнения настоящего Договора вступает в силу правовой акт уполномоченного органа, изменяющий методику расчета стоимости оказываемых услуг, стороны с момента введения его в действие должны заключить дополнительное соглашение к настоящему Договору об изменении стоимости услуг, либо о расторжении настоящего Договора.

2.7. Датой оплаты за оказанные **Исполнителем** по настоящему Договору услуги, считается дата зачисления денежных средств на расчетный счет **Исполнителя**.

**3. Права и обязанности сторон**

3.1. **Исполнитель** обязуется оказывать информационные услуги качественно и в сроки, предусмотренные Федеральным планом статистических работ и Каталогом официальных статистических публикаций на 2017 год.

3.2. **Заказчик** обязуется оплачивать услуги **Исполнителя** в размере и в сроки, предусмотренные настоящим Договором.

3.3. В случае нарушения **Заказчиком** обязанности, предусмотренной п. 3.2. настоящего Договора, **Исполнитель** имеет право, по своему усмотрению, приостановить выполнение услуг до исполнения **Заказчиком** своих обязательств или отказаться от исполнения настоящего Договора в одностороннем порядке без обращения в суд, направив в адрес **Заказчика** соответствующее уведомление. При этом настоящий Договор считается расторгнутым по истечении срока, установленного **Исполнителем** в указанном уведомлении.

3.4. Стороны обязаны уведомлять друг друга об изменении любых своих реквизитов, необходимых для исполнения настоящего Договора, в течение 5 (пяти) рабочих дней со дня таких изменений.

#### 4. Порядок изменения и расторжения Договора

4.1. Любые изменения Договора оформляются сторонами дополнительным соглашением, которое является неотъемлемой частью Договора.

4.2. Настоящий Договор может быть расторгнут по соглашению сторон, по требованию одной из сторон в судебном порядке по основаниям, предусмотренным действующим законодательством РФ, а также в случаях одностороннего отказа от исполнения настоящего Договора, предусмотренных действующим законодательством РФ и настоящим Договором.

4.3. При расторжении Договора по инициативе или по вине **Заказчика**, в случаях отказа **Заказчика** от исполнения Договора, **Заказчик** обязан оплатить стоимость оказанных к моменту расторжения настоящего Договора услуг.

4.4. Предложения об изменении или расторжении Договора направляются заинтересованной стороной за один месяц.

#### 5. Ответственность сторон

5.1. Предоставляемая информация по настоящему Договору является собственностью **Исполнителя**. При использовании материалов **Исполнителя** в средствах массовой информации, исследованиях и т.д. ссылка на источник информации обязательна. Публикация и распространение информации в коммерческих целях без согласия **Исполнителя** не допускается.

5.2. В случае нарушения п. 5.1. настоящего Договора **Заказчик** несет ответственность перед **Исполнителем** в соответствии с Федеральным законом от 27.07.2006 г. № 149-ФЗ «Об информации, информационных технологиях и защите информации».

5.3. Все споры, возникающие при исполнении настоящего Договора, разрешаются сторонами в установленном законодательством РФ порядке.

5.4. За неисполнение или ненадлежащее исполнение обязательств по настоящему Договору стороны несут ответственность в соответствии с действующим законодательством РФ.

#### 6. Срок действия настоящего Договора

6.1. Срок действия настоящего Договора устанавливается с «\_\_\_» \_\_\_\_\_ 2017 г. по «\_\_\_» \_\_\_\_\_ 2017 г.

6.2. Настоящий Договор составлен в 2-х экземплярах, имеющих равную юридическую силу, по одному для каждой из сторон.

#### 7. Юридические адреса и реквизиты сторон

**Исполнитель:** Управление Федеральной службы государственной статистики по Алтайскому краю и Республике Алтай, 656049, г. Барнаул, ул. Чернышевского, 57,

Тел. (385-2) 20-05-73, (388-22) 2-65-90, тел./факс (3852) 63-02-64,

E-mail: altstat@ak.gks.ru; [market@stat.gorny.ru](mailto:market@stat.gorny.ru)

#### **Реквизиты Получателя платежа:**

ИНН 2225178149 КПП 222501001 УФК по Алтайскому краю (Алтайкрайстат, л/с 04171F85080)

р/с 40101810100000010001 в Отделении Барнаул, БИК 040173001

Назначение платежа: 15711301040016000130 «Доходы от оказания платных услуг по предоставлению статистической информации» по счету № \_\_\_ от \_\_\_\_\_, наименование работы, сумма.

Код ОКТМО органа госстатистики, оказавшего услуги Заказчику \_\_\_\_\_

Статус плательщика (поле 101 в пл. поручении) –«08»

**Заказчик:** \_\_\_\_\_  
\_\_\_\_\_  
\_\_\_\_\_  
\_\_\_\_\_

**Исполнитель**

ВрИО руководителя Алтайкрайстата

\_\_\_\_\_ / С.Ю. Баева /



М.П.

**Заказчик**

\_\_\_\_\_  
(должность)  
\_\_\_\_\_/\_\_\_\_\_/\_\_\_\_\_  
(Ф.И.О.)

М.П.

**ЗАКАЗ**

№ п/п	Индекс по Каталогу (Информация по индивидуальному запросу)	Вид представления информации	Периодичность	Количество экземпляров с учетом периодичности	Стоимость 1 экз., рублей	Стоимость с учетом периодичности, рублей
						
						
						
						
						
						
						
						
						
						

 - печатный вариант

 - электронная версия

**Итого по заказу, рублей**

\_\_\_\_\_

**Наименование организации Заказчика**

\_\_\_\_\_

\_\_\_\_\_

\_\_\_\_\_

**Почтовый адрес Заказчика**

\_\_\_\_\_

\_\_\_\_\_

Подписи:

**Руководитель организации Заказчика** \_\_\_\_\_

**Главный бухгалтер** \_\_\_\_\_

« \_\_\_\_ » \_\_\_\_\_ 20\_\_ г.

Печать

**Исполнитель Заказчика** \_\_\_\_\_

**Контактный телефон** \_\_\_\_\_



ПРИЛОЖЕНИЕ 2

Типовая форма письменного заявления  
на предоставление информации по индивидуальному запросу

Руководителю Управления  
Федеральной службы  
государственной статистики  
по Алтайскому краю  
и Республике Алтай

Для физического лица, ИП

от \_\_\_\_\_  
(Ф.И.О. полностью)

Почтовый адрес \_\_\_\_\_  
\_\_\_\_\_

**Заявление**

Прошу предоставить официальную статистическую информацию по следующим показателям (название требуемых показателей, требуемая степень детализации данных, территориальный разрез и периоды, за которые требуется информация) \_\_\_\_\_

\_\_\_\_\_  
\_\_\_\_\_  
\_\_\_\_\_  
\_\_\_\_\_

**Вид представленного документа:** страховой номер индивидуального лицевого счета застрахованного лица в системе персонифицированного учета Пенсионного фонда Российской Федерации (СНИЛС); паспорт гражданина Российской Федерации; ИНН физического лица; водительское удостоверение (нужное подчеркнуть).

**Серия и номер документа,**  
в одну строку без разделителей \_\_\_\_\_

**Оплату гарантирую**

**Предпочтительная форма предоставления информации** (нужное заполнить):

в бумажном варианте по почтовому адресу, лично \_\_\_\_\_

в электронном виде на адрес электронной почты \_\_\_\_\_

\_\_\_\_\_  
(подпись)

” \_\_\_\_\_ ” \_\_\_\_\_ 201\_ \_ г.

Контактный телефон \_\_\_\_\_

E-mail \_\_\_\_\_

**ПРИЛОЖЕНИЕ 3**

**Руководителю Управления  
Федеральной службы  
государственной статистики  
по Алтайскому краю  
и Республике Алтай**

От " \_\_\_\_ " \_\_\_\_\_ 201\_\_ г.

*Для организации*

Исх. \_\_\_\_\_

*от* \_\_\_\_\_  
*(полное наименование организации и, если имеется, сокращенное)*

\_\_\_\_\_  
\_\_\_\_\_

**Заявление**

Просим предоставить официальную статистическую информацию по следующим показателям *(название требуемых показателей, требуемая степень детализации данных, территориальный разрез и периоды, за которые требуется информация)* \_\_\_\_\_

\_\_\_\_\_  
\_\_\_\_\_  
\_\_\_\_\_

**Форма оплаты:**

(безналичный расчет; за наличный расчет по квитанции через банк; по договору)  
*(нужное подчеркнуть)*

**РЕКВИЗИТЫ ОРГАНИЗАЦИИ**

Полное наименование организации: \_\_\_\_\_

ИНН \_\_\_\_\_

КПП \_\_\_\_\_

Почтовый адрес

Телефон (факс) \_\_\_\_\_

**Предпочтительная форма предоставления информации** *(нужное заполнить):*

в бумажном варианте по почтовому адресу, лично \_\_\_\_\_

в электронном виде на адрес электронной почты \_\_\_\_\_

Руководитель организации \_\_\_\_\_ (подпись) \_\_\_\_\_ Ф.И.О.

Исполнитель \_\_\_\_\_

Конт. тел. \_\_\_\_\_

E-mail \_\_\_\_\_

**БЛАНК - ЗАКАЗ**  
на статистические публикации

Руководителю Управления  
Федеральной службы  
государственной статистики  
по Алтайскому краю  
и Республике Алтай



От " \_\_\_\_ " \_\_\_\_\_ 201\_г.  
Исх. \_\_\_\_\_

*Для организации*  
от \_\_\_\_\_  
(наименование организации)


*Для физического лица*  
\_\_\_\_\_  
(Ф.И.О.)

Просим Вас предоставить статистические публикации согласно заказу:

**ЗАКАЗ**

№ п/п	Шифр по Каталогу	Вид представления информации	Периодичность	Количество экземпляров с учетом периодичности	Стоимость 1 экз.	Стоимость публикации с учетом периодичности, рублей
<b>Статистические публикации</b>						
						
						

 - печатный вариант

 - электронная версия (электронная почта или на носителях заказчика)  
(нужное подчеркнуть)

**Форма оплаты:** (безналичный расчет; за наличный расчет по квитанции через банк)  
(нужное подчеркнуть)

**РЕКВИЗИТЫ ОРГАНИЗАЦИИ**

Полное наименование организации: \_\_\_\_\_

ИНН \_\_\_\_\_

КПП \_\_\_\_\_

Почтовый адрес \_\_\_\_\_

Телефон (факс) \_\_\_\_\_

Руководитель организации \_\_\_\_\_  
(подпись)

Ф.И.О. \_\_\_\_\_

" \_\_\_\_ " \_\_\_\_\_ 201\_г.

Исполнитель \_\_\_\_\_

Конт. тел. \_\_\_\_\_

E-mail \_\_\_\_\_



СТАТИСТИЧЕСКИЕ ИЗДАНИЯ  
И ИНФОРМАЦИОННЫЕ УСЛУГИ  
КАТАЛОГ  
2017

Каталог подготовлен  
отделом маркетинга  
тел. (388 22) 2 65 90  
E-mail: [market@stat.gorny.ru](mailto:market@stat.gorny.ru)

Подписано в печать 23.12.2015  
Тираж 10 Заказ №

Отдел маркетинга  
Управление  
Федеральной службы государственной статистики  
по Алтайскому краю и Республике Алтай  
649000 г. Горно-Алтайск, ул. Набережная, 1