



ИНДЕКСЫ ПОТРЕБИТЕЛЬСКИХ ЦЕН В АЛТАЙСКОМ КРАЕ

в феврале 2023 года (в % к предыдущему месяцу)

ВСЕ ТОВАРЫ И УСЛУГИ **100,2**

ПРОДОВОЛЬСТВЕННЫЕ ТОВАРЫ **100,3**

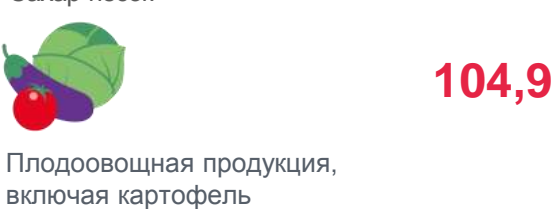
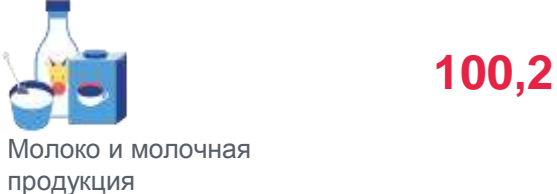
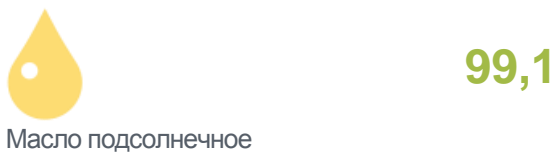
НЕПРОДОВОЛЬСТВЕННЫЕ ТОВАРЫ **99,8**

УСЛУГИ **100,8**

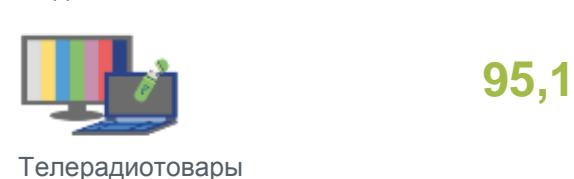

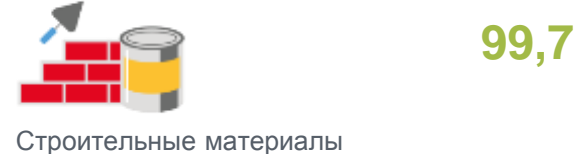
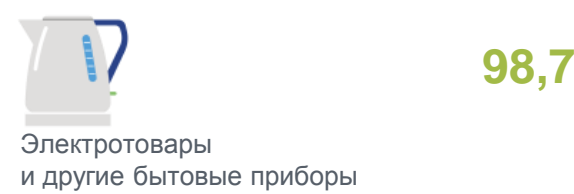
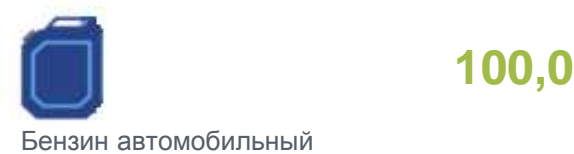
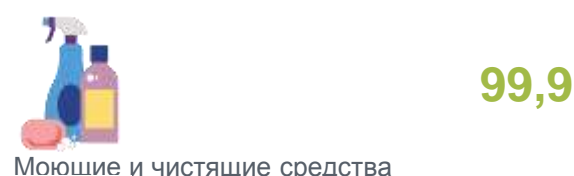
МАКСИМАЛЬНЫЕ И МИНИМАЛЬНЫЕ ИНДЕКСЫ ПОТРЕБИТЕЛЬСКИХ ЦЕН (ТАРИФОВ) НА ТОВАРЫ И УСЛУГИ




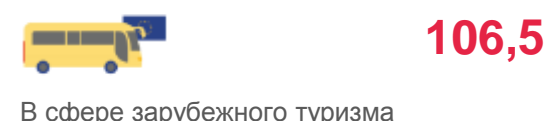
ИНДЕКСЫ ЦЕН НА ОТДЕЛЬНЫЕ ВИДЫ ПРОДОВОЛЬСТВЕННЫХ ТОВАРОВ



ИНДЕКСЫ ЦЕН НА ОТДЕЛЬНЫЕ ВИДЫ НЕПРОДОВОЛЬСТВЕННЫХ ТОВАРОВ



ИНДЕКСЫ ЦЕН НА ОТДЕЛЬНЫЕ ВИДЫ УСЛУГ



СТРУКТУРА ПОТРЕБИТЕЛЬСКИХ РАСХОДОВ НАСЕЛЕНИЯ ДЛЯ РАСЧЕТА ИНДЕКСА ПОТРЕБИТЕЛЬСКИХ ЦЕН ПО АЛТАЙСКОМУ КРАЮ В 2023 ГОДУ, %

