

**РОССТАТ
УПРАВЛЕНИЕ ФЕДЕРАЛЬНОЙ СЛУЖБЫ
ГОСУДАРСТВЕННОЙ СТАТИСТИКИ
ПО АЛТАЙСКОМУ КРАЮ И РЕСПУБЛИКЕ АЛТАЙ
(АЛТАЙКРАЙСТАТ)**

Чернышевского ул., д. 57, г. Барнаул, 656049
Тел/факс: (385-2) 63-02-64
E-mail: altstat@ak.gks.ru
<http://akstat.gks.ru>

ПРЕСС-ВЫПУСК

**15 марта - День работников бытового обслуживания населения
и жилищно-коммунального хозяйства**

(при опубликовании ссылка на Алтайкрайстат обязательна)

12.03.2021

г. Барнаул

Сфера бытового обслуживания и жилищно-коммунального хозяйства обеспечивает комфортные условия для жизни населения, бесперебойную работу и наличие в жилье воды, света, тепла и газа.

В 2019 году объем платных услуг в Алтайском крае увеличился по сравнению с предыдущим годом на 1,8% (в сопоставимых ценах) и составил 101,6 млрд рублей.

Объем бытовых услуг, оказанных населению, составил 10,2 млрд рублей, что меньше 2018 года на 2,1% (в сопоставимых ценах). В структуре общего объема бытовых услуг наибольшая доля приходилась на техническое обслуживание и ремонт транспортных средств (23,7%), парикмахерские услуги (19,5%), а также на ремонт и строительство жилья и других построек (18,2%).

Объем жилищно-коммунальных услуг в 2019 году составил 38,4 млрд рублей, что в сопоставимых ценах больше соответствующего периода прошлого года на 1,4%.

В 2019 году в структуре оплаты населением жилищно-коммунальных услуг преобладала оплата за содержание жилья (27,9%) и за отопление (27,3%), оплата за газоснабжение и электроснабжение составляла соответственно 13,4% и 12,9%, за холодное водоснабжение и водоотведение по 3,7%, за вывоз ТКО – 2,9%.

Уровень благоустройства жилищного фонда Алтайского края, оборудованного одновременно водопроводам, канализацией, отоплением, горячим водоснабжением, газом или напольными электроплитами в 2019 году составил 49,0%, увеличившись к уровню прошлого года на 5,6%.

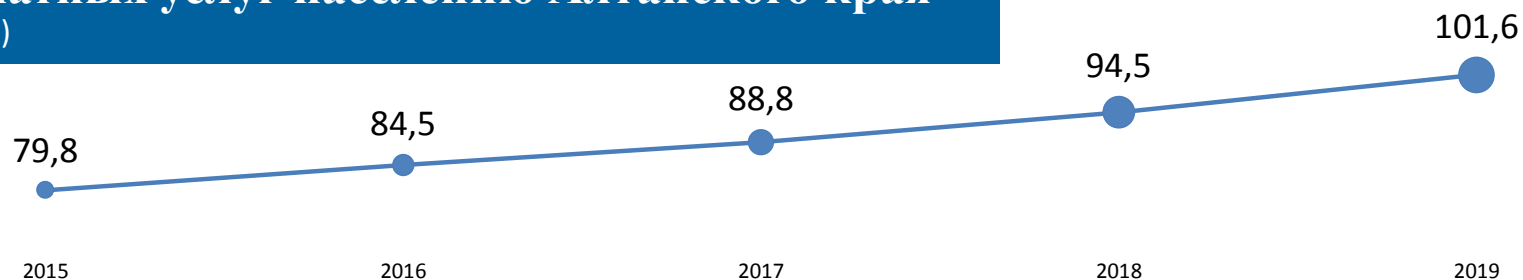
В 2019 году средняя обеспеченность населения жильем составила 24,8 кв. м в расчете на одного жителя Алтайского края.

Более подробно с информацией о развитии сферы бытового обслуживания и жилищно-коммунального хозяйства Алтайского края можно ознакомиться на сайте Алтайкрайстата (<http://akstat.gks.ru>, в разделе «Официальная статистика»).

15 марта

День работников бытового обслуживания населения и жилищно-коммунального хозяйства

Объем платных услуг населению Алтайского края (млрд. рублей)



Структура объема платных услуг (в процентах к итогу)

31,3% Коммунальные услуги	17,7% Телекоммуникационные услуги	10,2% Транспортные услуги	10,0% Бытовые услуги	6,6% Жилищные услуги	5,6% Услуги системы образования	18,6% Другие виды услуг
-------------------------------------	---	-------------------------------------	--------------------------------	--------------------------------	---	-----------------------------------

Структура объема бытовых услуг (в процентах к итогу)

23,7% Техническое обслуживание и ремонт транспортных средств, машин и оборудования	19,5% Парикмахерские услуги	18,2% Ремонт и строительство жилья и других построек	12,2% Ритуальные услуги	4,5% Изготовление и ремонт мебели	21,9% Другие виды бытовых услуг
--	---------------------------------------	--	-----------------------------------	---	---

АЛТАЙКРАЙСТАТ

День работников бытового обслуживания населения и жилищно-коммунального хозяйства

Структура оплаты жилищно-коммунальных услуг населением Алтайского края, в %

2015 ГОД



2019 ГОД



АЛТАЙКРАЙСТАТ

Благоустройство жилищного фонда Алтайского края

2015 – 79,2%
2019 – 82,0%



Водопроводом

2015 – 51,8%
2019 – 54,3%




Горячим водоснабжением

2015 – 67,2%
2019 – 69,5%




Водоотведением (канализацией)

2015 – 51,4%
2019 – 54,3%



Ваннами (душем)

2015 – 88,0%
2019 – 91,1%



Отоплением

2015 – 59,7%
2019 – 58,4%



Газом (сетевым, сжиженным)

2015 – 31,7%
2019 – 34,2%



Напольными электроплитами